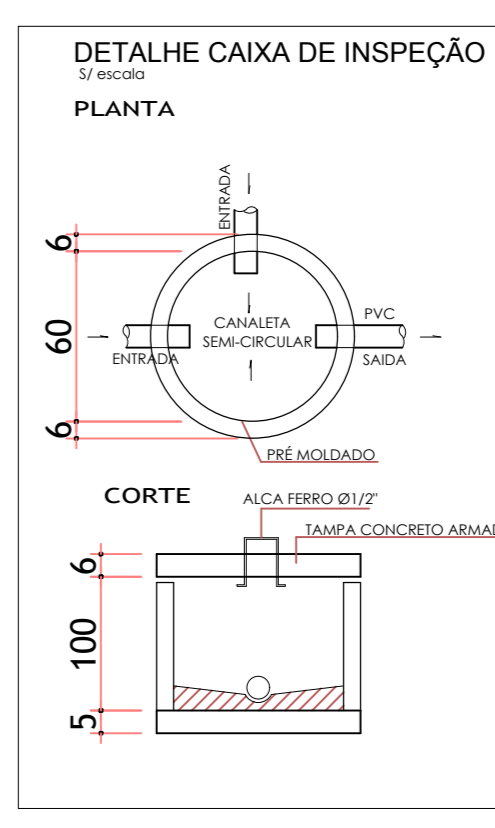
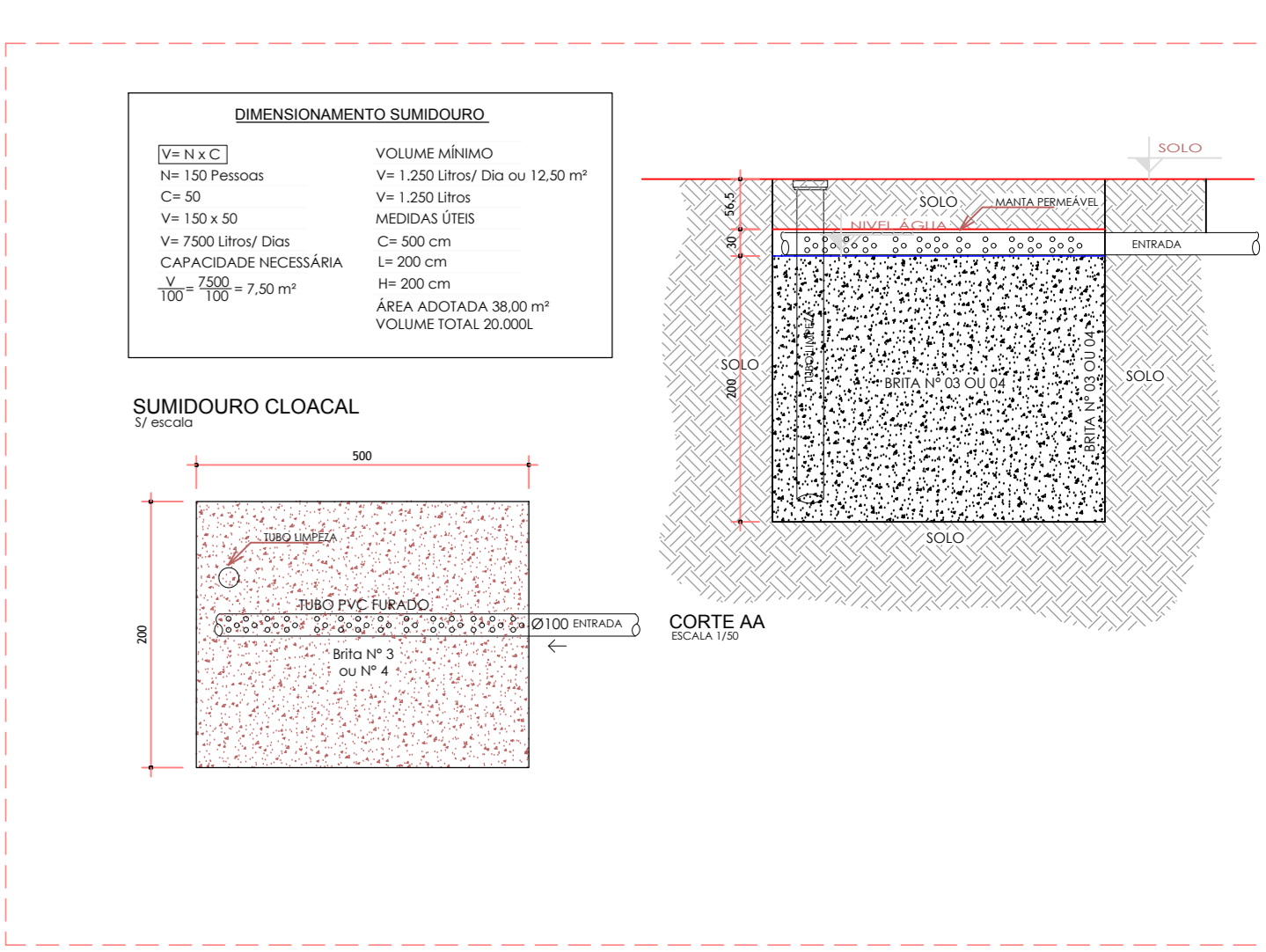
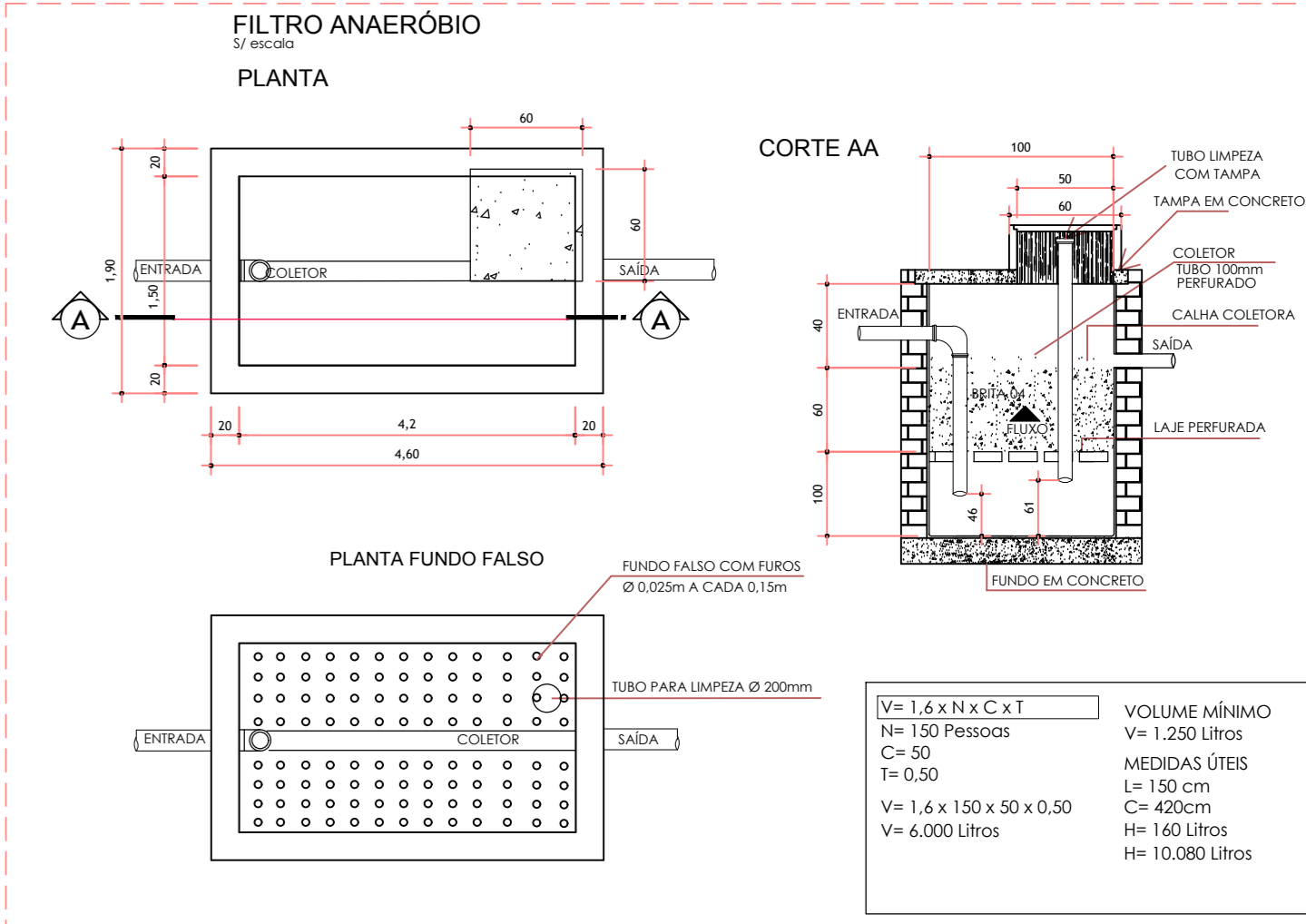
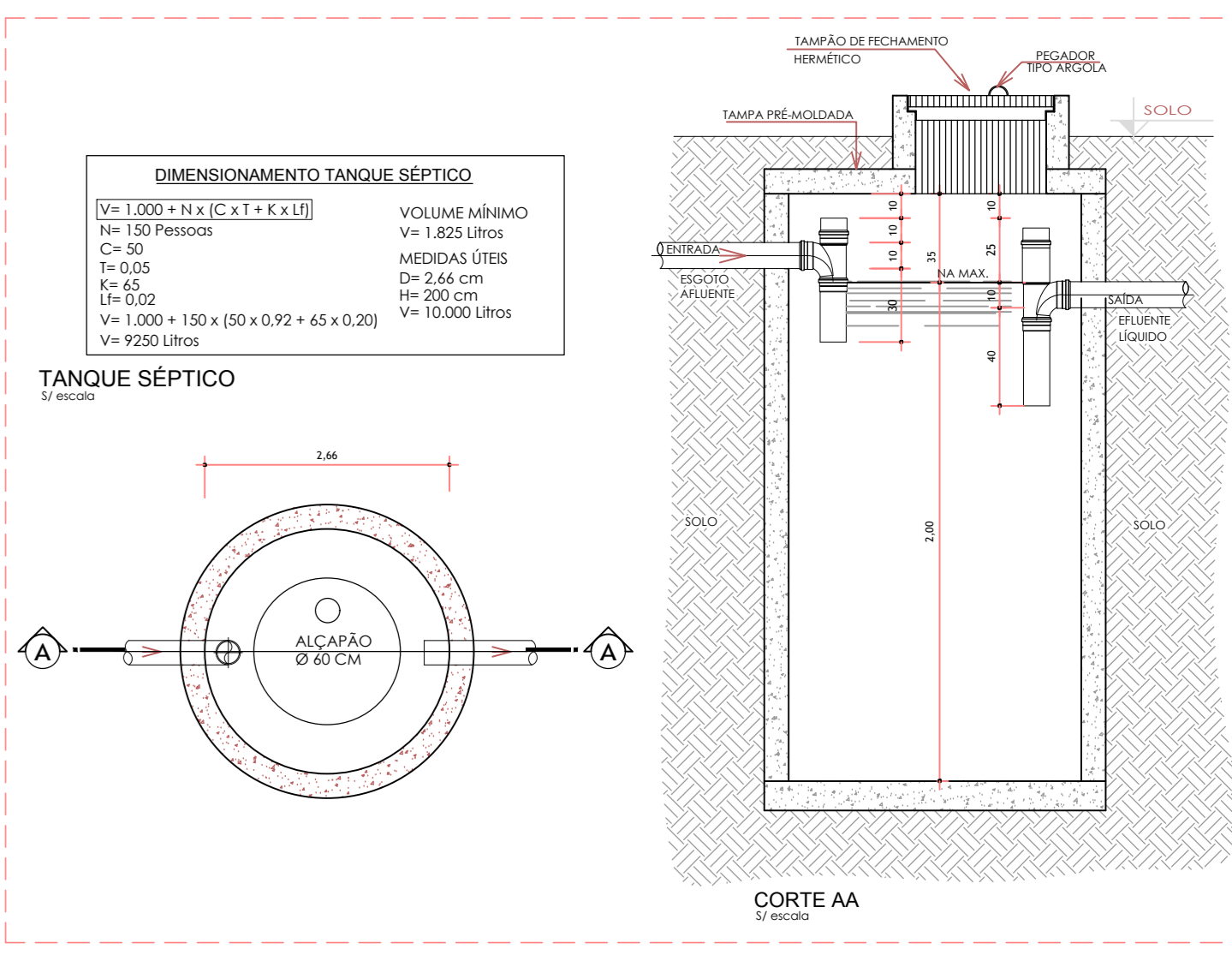
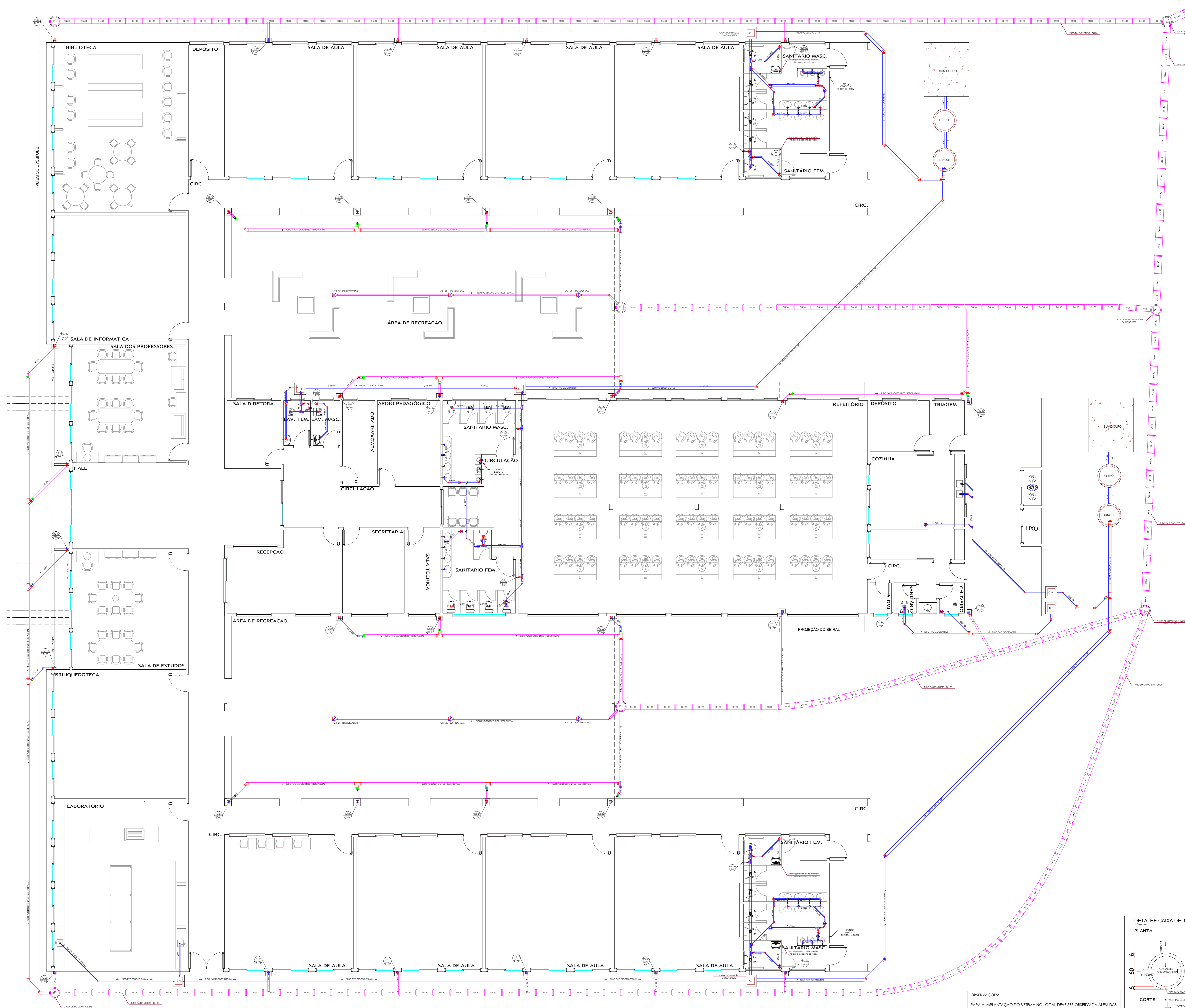


### LEGENDA HIDROSSANITÁRIO

Identificação Caixa

- 100 - Caixa de Esgoto Pluvial
- 101 - Caixa de Esgoto Sanitário
- 102 - Caixa de Ventilação
- 103 - Caixa de Água Fria
- 104 - Caixa de Água Quente
- 105 - Caixa de Água Fria
- 106 - Caixa de Água Fria
- 107 - Caixa de Água Fria
- 108 - Caixa de Água Fria
- 109 - Caixa de Água Fria
- 110 - Caixa de Água Fria
- 111 - Caixa de Água Fria
- 112 - Caixa de Água Fria
- 113 - Caixa de Água Fria
- 114 - Caixa de Água Fria
- 115 - Caixa de Água Fria
- 116 - Caixa de Água Fria
- 117 - Caixa de Água Fria
- 118 - Caixa de Água Fria
- 119 - Caixa de Água Fria
- 120 - Caixa de Água Fria

- Tubo de Água Pluvial
- Tubo Esgoto Doméstico
- Tubo Ventilação
- Tubo Água Fria
- Tubo Água Quente
- Tubo Passa pelo parede
- Tubo Passa pelo forro ou piso



OBSERVAÇÕES:

PARA A IMPLANTAÇÃO DO SISTEMA NO LOCAL DEVE SER OBSERVADA ALÉM DAS COTAS INDICADAS EM PROJETO AS SEGUINTES DISTÂNCIAS HORIZONTAIS MÍNIMAS:

- 01 1,50m DE CONSTRUÇÕES E LIMITES DE TERRENO DE DÍVISA E ALINHAMENTOS
- 02 3,00m DE ÁRVORES
- 03 1,50m DE POÇOS FREÁTICOS DE ÁGUA E 30,00m DE POÇOS DE ÁGUA

AS MEDIDAS DOS PROJETOS DEVEM SER OBSERVADAS PELAS COTAS E NUNCA PELA ESCALA. DÍVIDAS OU DIVERGÊNCIAS ENTRE COTAS DEVE SER CONSULTADO O PROJEITISTA.

OBRA: **E.M.E.B BARRA BONITA - SC**

PROJETO: **ESGOTO E PLUVIAL**

PROPRIETÁRIO: **MUNICÍPIO DE BARRA BONITA CNPJ: 01.612.527/0001-30**

RESPONSÁVEL TÉCNICO: **URBANE**

ÁREA: **2.134,12m²**

ESCALA: **1/75**

DATA: **MAIO DE 2022**

DESENHO: **1491 3643 0479**

PROJ: **2022/BARRA**

FRANQUE: **ES1**

PLANTA BAIXA - ESGOTO E PLUVIAL  
ESCALA: 1/75