


# PESQUISA DE AVALIAÇÃO DA ADMINISTRAÇÃO PÚBLICA DO MUNICÍPIO DE BARRA BONITA/SC

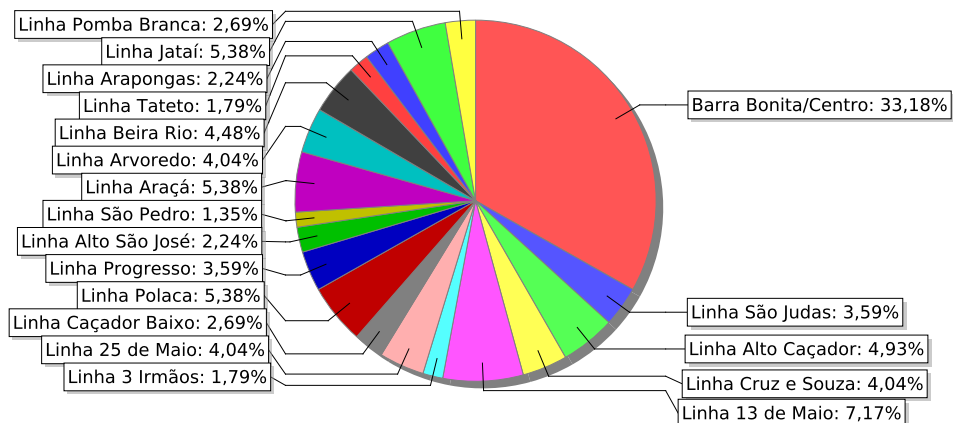


# MÉTODO DE TRABALHO

- ♂ **OBJETIVO:** Aplicação de pesquisa de opinião pública a fim de avaliar junto à população o nível de satisfação dos serviços prestados pela Administração Pública do Município de Barra Bonita/SC.
  - ♂ **ENTREVISTADO:** 223 munícipes
  - ♂ **LOCAL:** Urbano e rural
  - ♂ **PERÍODO:** Dia 15 de agosto de 2023
  - ♂ **METODOLOGIA:** A metodologia utilizada foi a de pesquisa qualitativa e quantitativa, por amostragem. A técnica usada na coleta de dados foi através de pesquisa de campo com entrevistas pessoais nas residências. Foram aplicadas as entrevistas com base em questionário já estruturado.
- 

Opção	Descrição	Total	% Total	% S.T.V.	% S.T.I.
-------	-----------	-------	---------	----------	----------

### 1 - LOCALIDADE



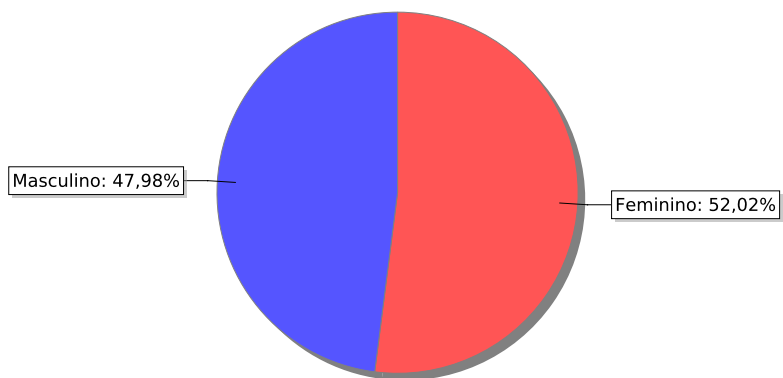
A	Barra Bonita/Centro	74	33,18	33,18	0,00
B	Linha São Judas	8	3,59	3,59	0,00
C	Linha Alto Caçador	11	4,93	4,93	0,00
D	Linha Cruz e Souza	9	4,04	4,04	0,00
E	Linha 13 de Maio	16	7,17	7,17	0,00
F	Linha 3 Irmãos	4	1,79	1,79	0,00
G	Linha 25 de Maio	9	4,04	4,04	0,00
H	Linha Caçador Baixo	6	2,69	2,69	0,00
I	Linha Polaca	12	5,38	5,38	0,00
J	Linha Progresso	8	3,59	3,59	0,00
K	Linha Alto São José	5	2,24	2,24	0,00
L	Linha São Pedro	3	1,35	1,35	0,00
M	Linha Araçá	12	5,38	5,38	0,00
N	Linha Arvoredo	9	4,04	4,04	0,00

Opção	Descrição	Total	% Total	% S.T.V.	% S.T.I.
-------	-----------	-------	---------	----------	----------

O	Linha Beira Rio	10	4,48	4,48	0,00
P	Linha Jataí	4	1,79	1,79	0,00
Q	Linha Araçongas	5	2,24	2,24	0,00
R	Linha Jataí	12	5,38	5,38	0,00
S	Linha Pomba Branca	6	2,69	2,69	0,00
<b>223</b>		<b>100,00</b>	<b>100,00</b>	<b>100,00</b>	<b>0,00</b>

Opção	Descrição	Total	% Total	% S.T.V.	% S.T.I.
-------	-----------	-------	---------	----------	----------

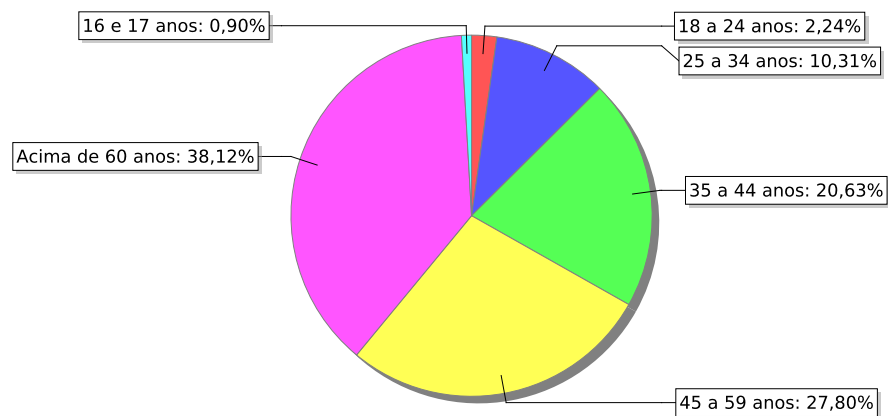
## 2 - GÊNERO



A	Feminino	116	52,02	52,02	0,00
B	Masculino	107	47,98	47,98	0,00
		<b>223</b>	<b>100,00</b>	<b>100,00</b>	<b>0,00</b>

Opção	Descrição	Total	% Total	% S.T.V.	% S.T.I.
-------	-----------	-------	---------	----------	----------

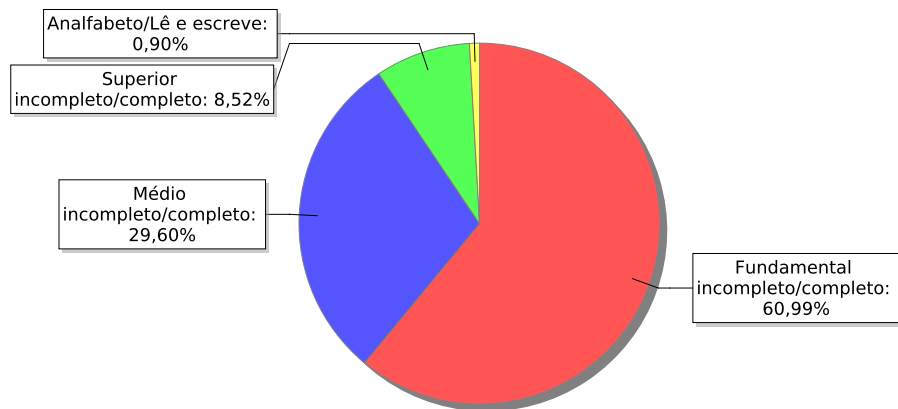
## 3 - FAIXA ETÁRIA



A	16 e 17 anos	2	0,90	0,90	0,00
B	18 a 24 anos	5	2,24	2,24	0,00
C	25 a 34 anos	23	10,31	10,31	0,00
D	35 a 44 anos	46	20,63	20,63	0,00
E	45 a 59 anos	62	27,80	27,80	0,00
F	Acima de 60 anos	85	38,12	38,12	0,00
		<b>223</b>	<b>100,00</b>	<b>100,00</b>	<b>0,00</b>

Opção Descrição Total % Total % S.T.V. % S.T.I.

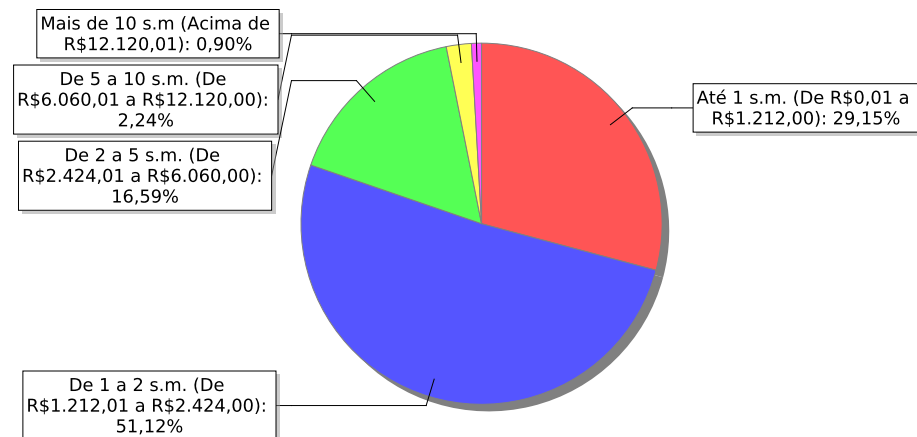
#### 4 - ESCOLARIDADE



A	Analfabeto/Lê e escreve	2	0,90	0,90	0,00
B	Fundamental incompleto/completo	136	60,99	60,99	0,00
C	Médio incompleto/completo	66	29,60	29,60	0,00
D	Superior incompleto/completo	19	8,52	8,52	0,00
	<b>Total</b>	<b>223</b>	<b>100,00</b>	<b>100,00</b>	<b>0,00</b>

Opção Descrição Total % Total % S.T.V. % S.T.I.

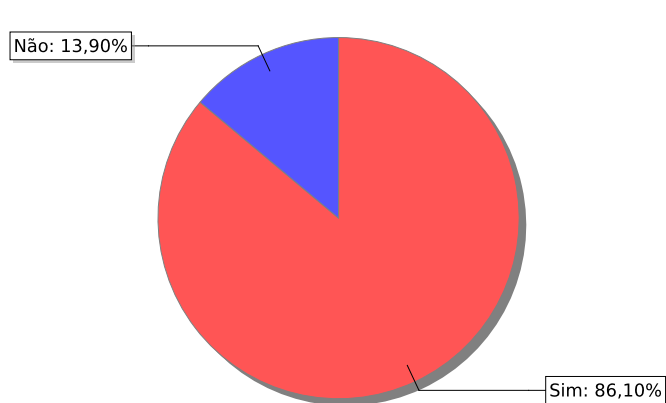
#### 5 - RENDA



A	Até 1 s.m. (De R\$0,01 a R\$1.212,00)	65	29,15	29,15	0,00
B	De 1 a 2 s.m. (De R\$1.212,01 a R\$2.424,00)	114	51,12	51,12	0,00
C	De 2 a 5 s.m. (De R\$2.424,01 a R\$6.060,00)	37	16,59	16,59	0,00
D	De 5 a 10 s.m. (De R\$6.060,01 a R\$12.120,00)	5	2,24	2,24	0,00
E	Mais de 10 s.m (Acima de R\$12.120,01)	2	0,90	0,90	0,00
	<b>Total</b>	<b>223</b>	<b>100,00</b>	<b>100,00</b>	<b>0,00</b>

Opção	Descrição	Total	% Total	% S.T.V.	% S.T.I.
-------	-----------	-------	---------	----------	----------

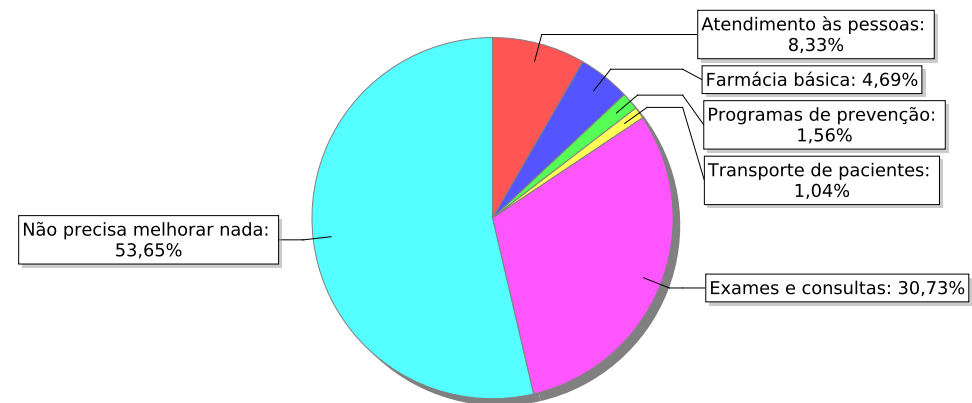
### 6 - Você já utilizou algum serviço prestado pela Secretaria de Saúde do Município no último ano?



Opção	Descrição	Total	% Total	% S.T.V.	% S.T.I.
A	Sim	192	86,10	86,10	0,00
B	Não	31	13,90	13,90	0,00
	<b>Total</b>	<b>223</b>	<b>100,00</b>	<b>100,00</b>	<b>0,00</b>

Opção	Descrição	Total	% Total	% S.T.V.	% S.T.I.
-------	-----------	-------	---------	----------	----------

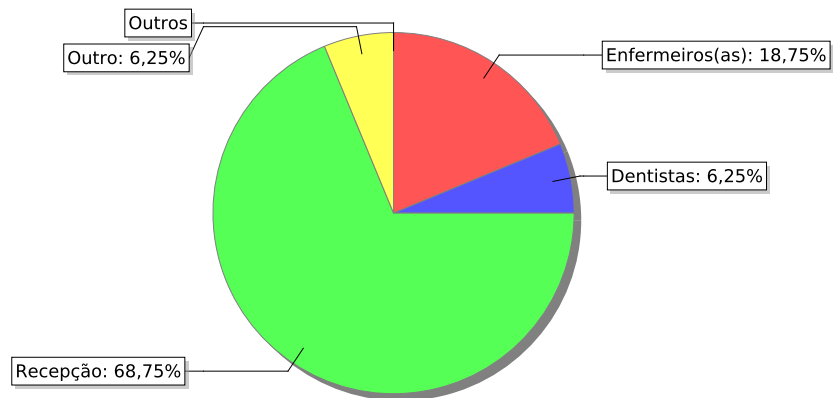
### 7 - Na sua opinião, o que deve ser melhorado na Secretaria Municipal de Saúde?



Opção	Descrição	Total	% Total	% S.T.V.	% S.T.I.
A	Atendimento às pessoas	16	8,33	17,98	0,00
B	Farmácia básica	9	4,69	10,11	0,00
C	Programas de prevenção	3	1,56	3,37	0,00
D	Transporte de pacientes	2	1,04	2,25	0,00
E	Exames e consultas	59	30,73	66,29	0,00
F	Não precisa melhorar nada	103	53,65	0,00	100,00
	<b>Total</b>	<b>192</b>	<b>100,00</b>	<b>100,00</b>	<b>100,00</b>

Opção	Descrição	Total	% Total	% S.T.V.	% S.T.I.
-------	-----------	-------	---------	----------	----------

### 8 - Qual ATENDIMENTO ÀS PESSOAS deve ser melhorado nos postos?



A	Enfermeiros(as)	3	18,75	20,00	0,00
B	Médicos(as)	0	0,00	0,00	0,00
C	Farmacêuticos(as)	0	0,00	0,00	0,00
D	Dentistas	1	6,25	6,67	0,00
E	Recepção	11	68,75	73,33	0,00
F	Psicólogos	0	0,00	0,00	0,00
G	Assistentes Social	0	0,00	0,00	0,00
H	Agentes de saúde	0	0,00	0,00	0,00
I	Outro	1	6,25	0,00	100,00
		<b>16</b>	<b>100,00</b>	<b>100,00</b>	<b>100,00</b>

Opção	Descrição	Total	% Total	% S.T.V.	% S.T.I.
-------	-----------	-------	---------	----------	----------

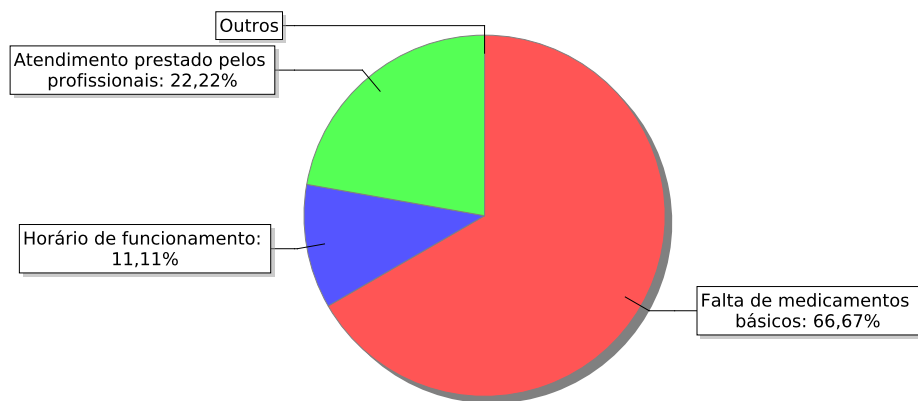
### 9 - Qual outro Atendimento às Pessoas precisa melhorar?



A	TODOS	1	100,00	100,00	0,00
		<b>1</b>	<b>100,00</b>	<b>100,00</b>	<b>0,00</b>

Opção	Descrição	Total	% Total	% S.T.V.	% S.T.I.
-------	-----------	-------	---------	----------	----------

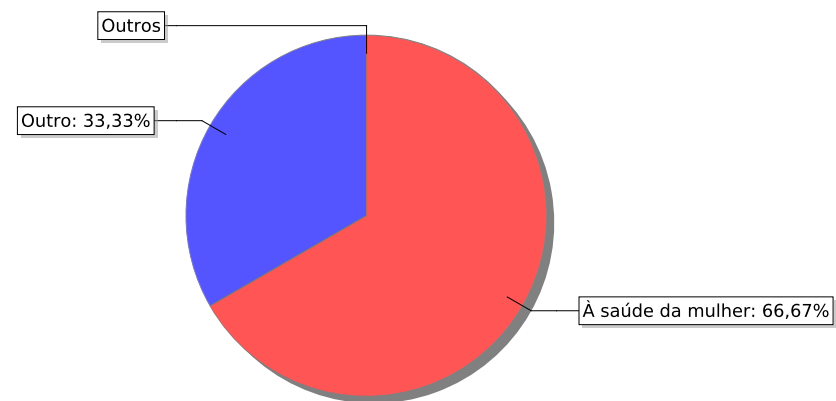
### 10 - O que deve ser melhorado na FARMÁCIA BÁSICA?



Opção	Descrição	Total	% Total	% S.T.V.	% S.T.I.
A	Falta de medicamentos básicos	6	66,67	66,67	0,00
B	Horário de funcionamento	1	11,11	11,11	0,00
C	Entrega de medicamentos (entregar na casa)	0	0,00	0,00	0,00
D	Atendimento prestado pelos profissionais	2	22,22	22,22	0,00
E	Outro	0	0,00	0,00	0,00
		<b>9</b>	<b>100,00</b>	<b>100,00</b>	<b>0,00</b>

Opção	Descrição	Total	% Total	% S.T.V.	% S.T.I.
-------	-----------	-------	---------	----------	----------

### 12 - O que deve ser melhorado nos PROGRAMAS DE PREVENÇÃO?

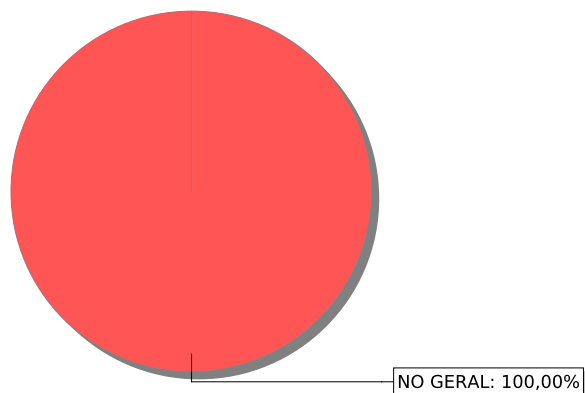


Opção	Descrição	Total	% Total	% S.T.V.	% S.T.I.
A	À saúde da mulher	2	66,67	100,00	0,00
B	À saúde do homem	0	0,00	0,00	0,00
C	À saúde da criança	0	0,00	0,00	0,00
D	À saúde do idoso	0	0,00	0,00	0,00
E	Ao uso de drogas e entorpecentes	0	0,00	0,00	0,00
F	Outro	1	33,33	0,00	100,00
		<b>3</b>	<b>100,00</b>	<b>100,00</b>	<b>100,00</b>



Opção	Descrição	Total	% Total	% S.T.V.	% S.T.I.
-------	-----------	-------	---------	----------	----------

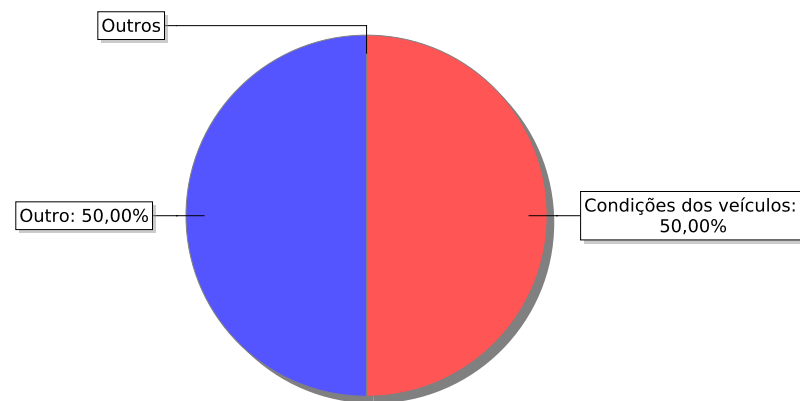
### 13 - O que deve ser melhorado nos Programas de Prevenção?



A	NO GERAL	1	100,00	100,00	0,00
		<b>1</b>	<b>100,00</b>	<b>100,00</b>	<b>0,00</b>

Opção	Descrição	Total	% Total	% S.T.V.	% S.T.I.
-------	-----------	-------	---------	----------	----------

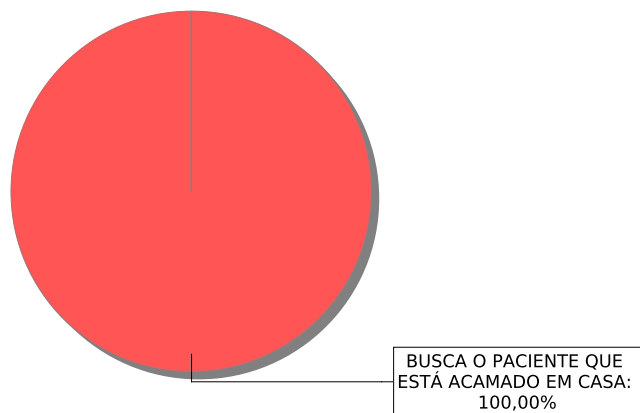
### 14 - O que deve ser melhorado no TRANSPORTE DE PACIENTES?



A	Condições dos veículos	1	50,00	100,00	0,00
B	Atendimento prestado pelos motoristas	0	0,00	0,00	0,00
C	Pontualidade	0	0,00	0,00	0,00
D	Imprudência dos motoristas	0	0,00	0,00	0,00
E	Outro	1	50,00	0,00	100,00
		<b>2</b>	<b>100,00</b>	<b>100,00</b>	<b>100,00</b>

Opção	Descrição	Total	% Total	% S.T.V.	% S.T.I.
-------	-----------	-------	---------	----------	----------

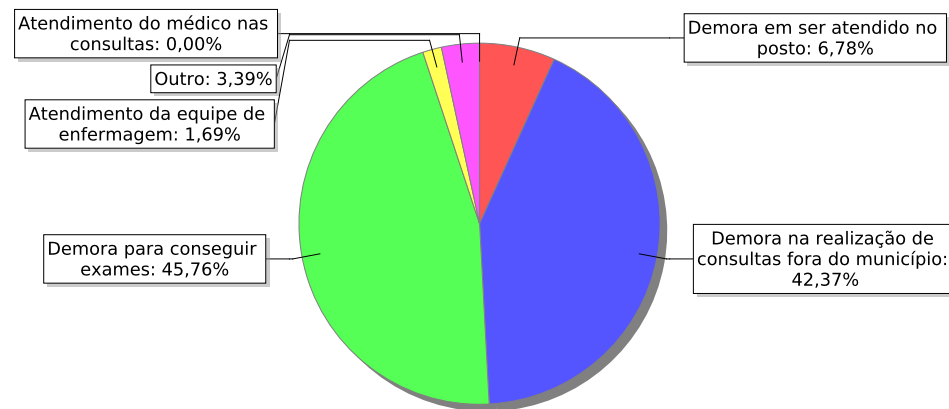
### 15 - O que deve ser melhorado no Transporte de Pacientes?



A	BUSCA O PACIENTE QUE ESTÁ ACAMADO EM CASA	1	100,00	100,00	0,00
		<b>1</b>	<b>100,00</b>	<b>100,00</b>	<b>0,00</b>

Opção	Descrição	Total	% Total	% S.T.V.	% S.T.I.
-------	-----------	-------	---------	----------	----------

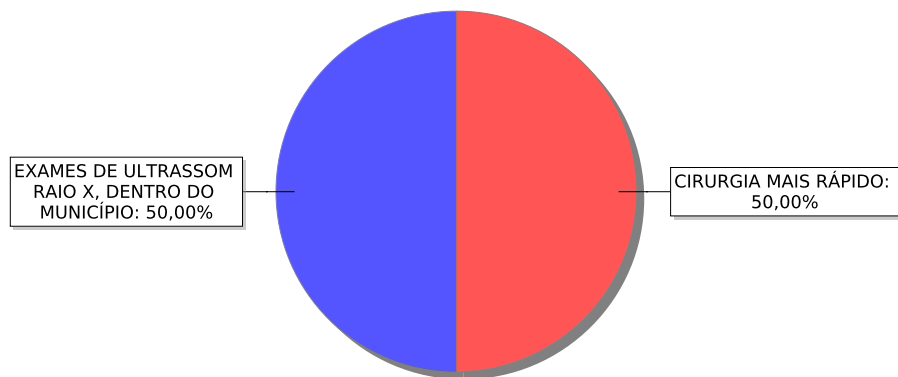
### 16 - O que deve ser melhorado nos EXAMES E CONSULTAS?



A	Demora em ser atendido no posto	4	6,78	7,02	0,00
B	Demora na realização de consultas fora do município	25	42,37	43,86	0,00
C	Demora para conseguir exames	27	45,76	47,37	0,00
D	Atendimento da equipe de enfermagem	1	1,69	1,75	0,00
E	Atendimento do médico nas consultas	0	0,00	0,00	0,00
F	Outro	2	3,39	0,00	100,00
		<b>59</b>	<b>100,00</b>	<b>100,00</b>	<b>100,00</b>

Opção	Descrição	Total	% Total	% S.T.V.	% S.T.I.
-------	-----------	-------	---------	----------	----------

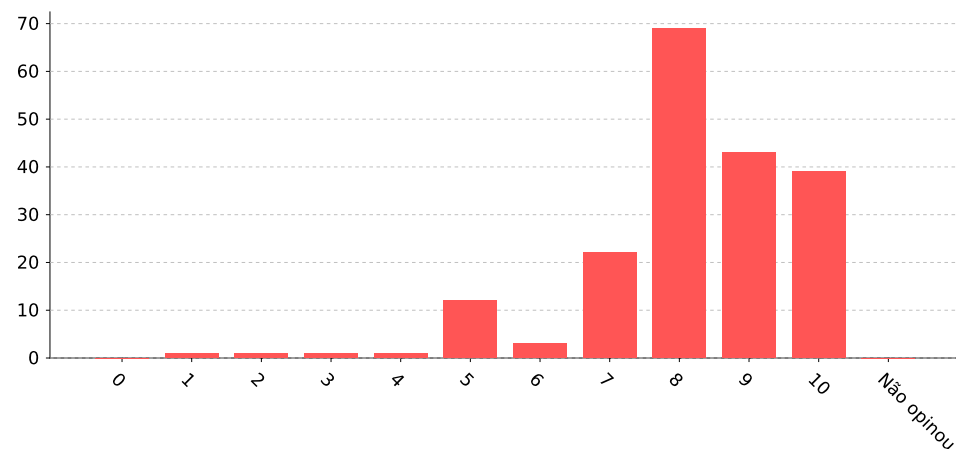
### 17 - O que deve ser melhorado nos Exames e Consultas?



A	CIRURGIA MAIS RÁPIDO	1	50,00	50,00	0,00
B	EXAMES DE ULTRASSOM RAIOS X, DENTRO DO MUNICÍPIO	1	50,00	50,00	0,00
		<b>2</b>	<b>100,00</b>	<b>100,00</b>	<b>0,00</b>

Opção	Descrição	Total	% Total	% S.T.V.	% S.T.I.
-------	-----------	-------	---------	----------	----------

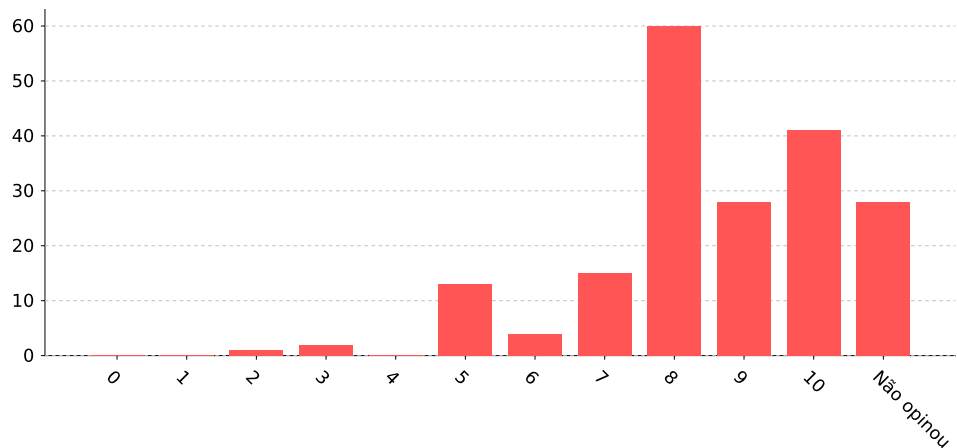
### 18 - De uma forma geral, que nota de 0 a 10 você dá para o trabalho desenvolvido pela Secretaria Municipal de Saúde?



A	0	0	0,00	0,00	0,00
B	1	1	0,52	0,52	0,00
C	2	1	0,52	0,52	0,00
D	3	1	0,52	0,52	0,00
E	4	1	0,52	0,52	0,00
F	5	12	6,25	6,25	0,00
G	6	3	1,56	1,56	0,00
H	7	22	11,46	11,46	0,00
I	8	69	35,94	35,94	0,00
J	9	43	22,40	22,40	0,00
K	10	39	20,31	20,31	0,00
L	Não opinou	0	0,00	0,00	0,00
<b>Média</b>	<b>8,18</b>	<b>192</b>	<b>100,00</b>	<b>100,00</b>	<b>0,00</b>

Opção	Descrição	Total	% Total	% S.T.V.	% S.T.I.
-------	-----------	-------	---------	----------	----------

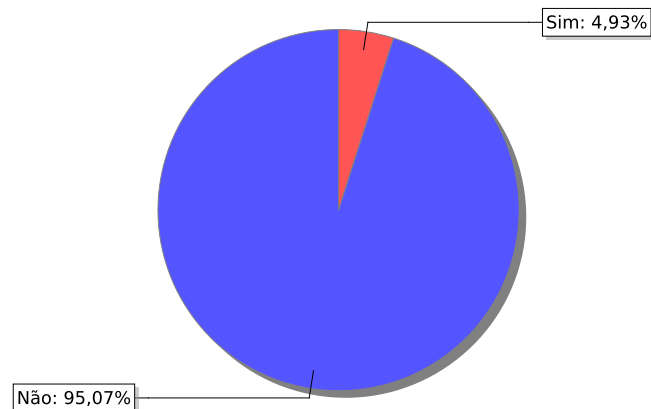
### 19 - E para o trabalho da Secretária da Saúde, que nota você dá?



Opção	Descrição	Total	% Total	% S.T.V.	% S.T.I.
A	0	0	0,00	0,00	0,00
B	1	0	0,00	0,00	0,00
C	2	1	0,52	0,61	0,00
D	3	2	1,04	1,22	0,00
E	4	0	0,00	0,00	0,00
F	5	13	6,77	7,93	0,00
G	6	4	2,08	2,44	0,00
H	7	15	7,81	9,15	0,00
I	8	60	31,25	36,59	0,00
J	9	28	14,58	17,07	0,00
K	10	41	21,35	25,00	0,00
L	Não opinou	28	14,58	0,00	100,00
<b>Média</b>	<b>8,20</b>	<b>192</b>	<b>100,00</b>	<b>100,00</b>	<b>100,00</b>

Opção	Descrição	Total	% Total	% S.T.V.	% S.T.I.
-------	-----------	-------	---------	----------	----------

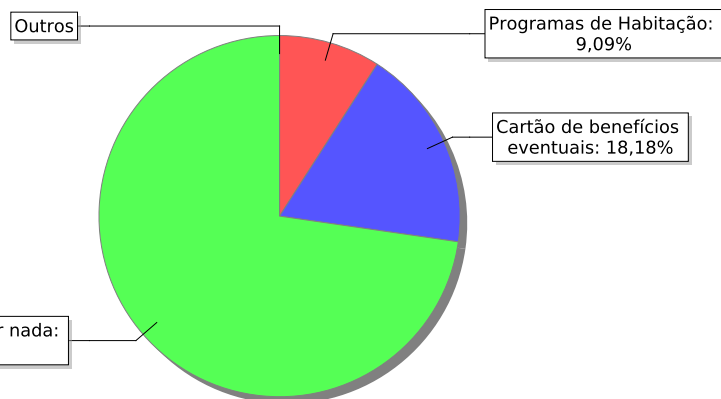
### 20 - Nesta residência houve atendimento ou procura por serviços da Secretaria de Assistência Social?



Opção	Descrição	Total	% Total	% S.T.V.	% S.T.I.
A	Sim	11	4,93	4,93	0,00
B	Não	212	95,07	95,07	0,00
<b>Total</b>		<b>223</b>	<b>100,00</b>	<b>100,00</b>	<b>0,00</b>

Opção	Descrição	Total	% Total	% S.T.V.	% S.T.I.
-------	-----------	-------	---------	----------	----------

### 21 - O que deve ser melhorado na Secretaria Municipal de Assistência Social?



Opção	Descrição	Total	% Total	% S.T.V.	% S.T.I.
A	Atendimento da Assistência Social	0	0,00	0,00	0,00
B	Atendimento do CRAS	0	0,00	0,00	0,00
C	Atendimento do Conselho Tutelar	0	0,00	0,00	0,00
D	Programas de amparo	0	0,00	0,00	0,00
E	Programas de Habitação	1	9,09	9,09	0,00
F	Cartão de benefícios eventuais	2	18,18	18,18	0,00
G	Não precisa melhorar nada	8	72,73	72,73	0,00
		<b>11</b>	<b>100,00</b>	<b>100,00</b>	<b>0,00</b>

Opção	Descrição	Total	% Total	% S.T.V.	% S.T.I.
-------	-----------	-------	---------	----------	----------

### 22 - O que deve ser melhorado nesse atendimento da Secretaria de Assistência Social?

Opção	Descrição	Total	% Total	% S.T.V.	% S.T.I.
A	Qualificação dos atendentes	0	0,00	0,00	0,00
B	Cumprimento e encaminhamento das demandas	0	0,00	0,00	0,00
C	Pontualidade	0	0,00	0,00	0,00
D	Cordialidade no atendimento às pessoas	0	0,00	0,00	0,00
E	Outro	0	0,00	0,00	0,00
		<b>0</b>	<b>0,00</b>	<b>0,00</b>	<b>0,00</b>

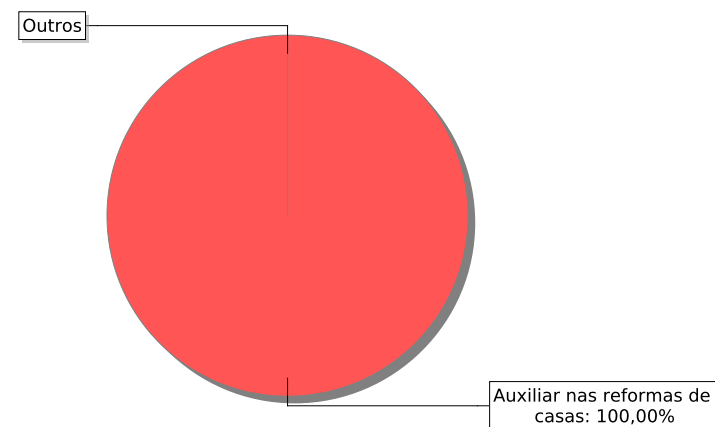
Opção	Descrição	Total	% Total	% S.T.V.	% S.T.I.
-------	-----------	-------	---------	----------	----------

### 24 - Os PROGRAMAS DE AMPARO que precisam melhorar são?

A	Às famílias	0	0,00	0,00	0,00
B	Às mulheres	0	0,00	0,00	0,00
C	Aos idosos	0	0,00	0,00	0,00
D	Às pessoas com deficiência	0	0,00	0,00	0,00
E	Aos jovens	0	0,00	0,00	0,00
F	Às crianças e adolescentes	0	0,00	0,00	0,00
G	Outro	0	0,00	0,00	0,00
		<b>0</b>	<b>0,00</b>	<b>0,00</b>	<b>0,00</b>

Opção	Descrição	Total	% Total	% S.T.V.	% S.T.I.
-------	-----------	-------	---------	----------	----------

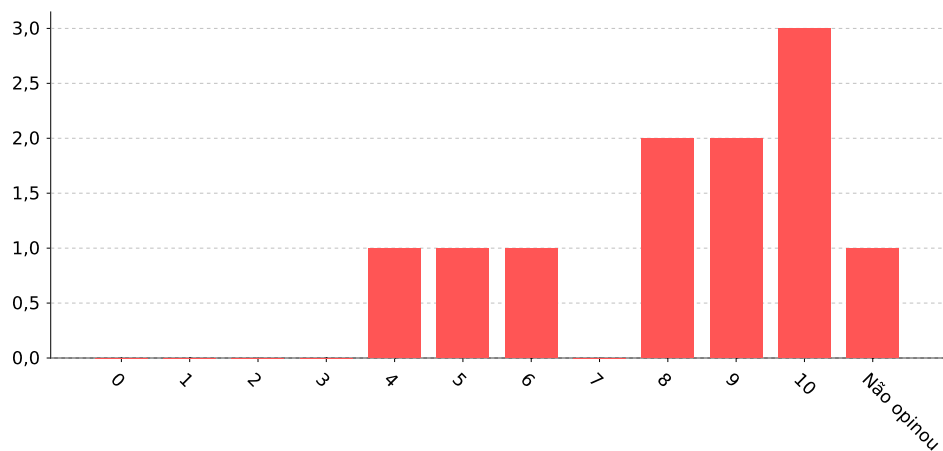
### 26 - O que deve ser melhorado na HABITAÇÃO?



A	Construção de casas populares	0	0,00	0,00	0,00
B	Auxiliar nas reformas de casas	1	100,00	100,00	0,00
C	Regularização fundiária	0	0,00	0,00	0,00
D	Atendimento	0	0,00	0,00	0,00
E	Outro	0	0,00	0,00	0,00
		<b>1</b>	<b>100,00</b>	<b>100,00</b>	<b>0,00</b>

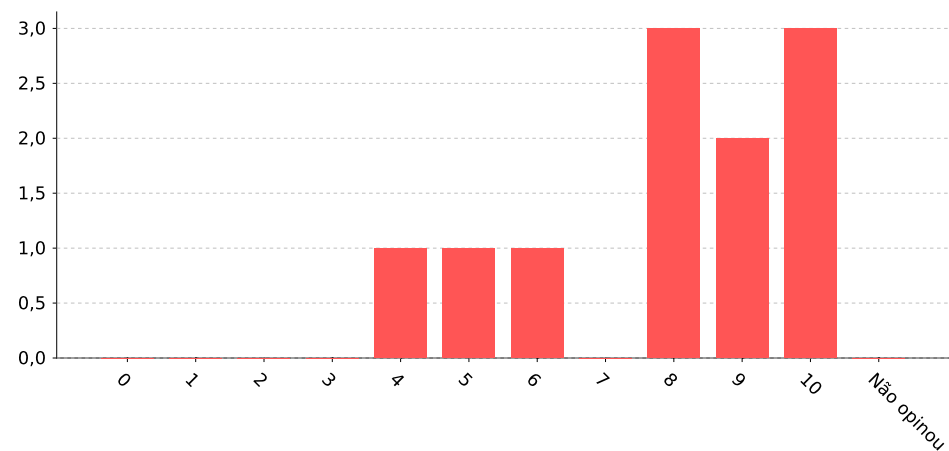
Opção	Descrição	Total	% Total	% S.T.V.	% S.T.I.
-------	-----------	-------	---------	----------	----------

**28 - De forma geral, que nota de 0 a 10 você dá para o trabalho desenvolvido pela Secretaria Municipal de Assistência Social?**



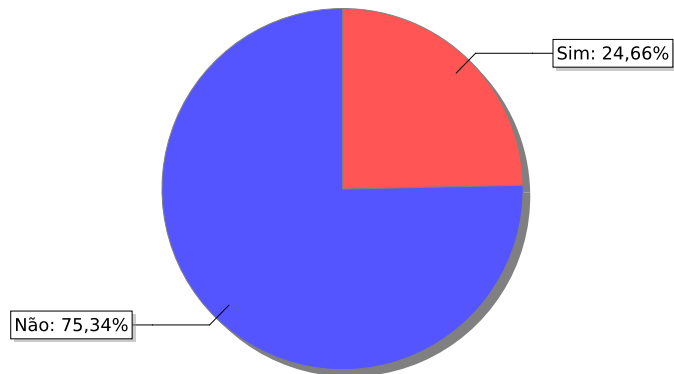
Opção	Descrição	Total	% Total	% S.T.V.	% S.T.I.
-------	-----------	-------	---------	----------	----------

**29 - E para o trabalho da Secretária da Assistência Social, que nota você dá?**



Opção	Descrição	Total	% Total	% S.T.V.	% S.T.I.
-------	-----------	-------	---------	----------	----------

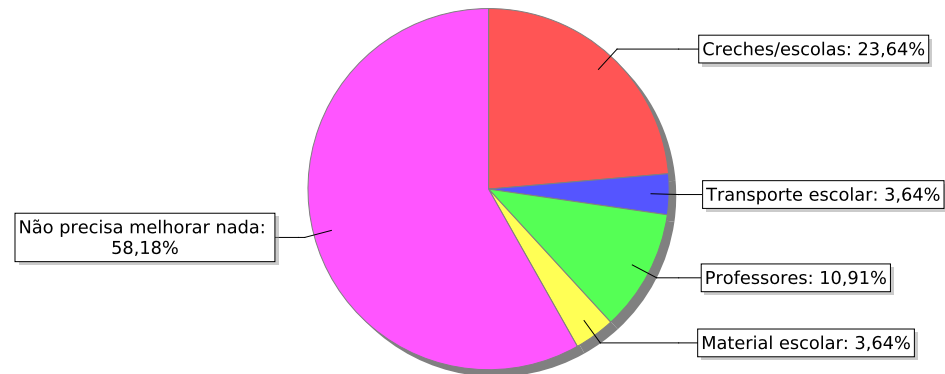
### 30 - Nesta residência tem algum aluno(a) na(s) escolas ou creches municipais?



Opção	Descrição	Total	% Total	% S.T.V.	% S.T.I.
A	Sim	55	24,66	24,66	0,00
B	Não	168	75,34	75,34	0,00
		<b>223</b>	<b>100,00</b>	<b>100,00</b>	<b>0,00</b>

Opção	Descrição	Total	% Total	% S.T.V.	% S.T.I.
-------	-----------	-------	---------	----------	----------

### 31 - Na sua opinião, o que deve ser melhorado na Secretaria Municipal de Educação?

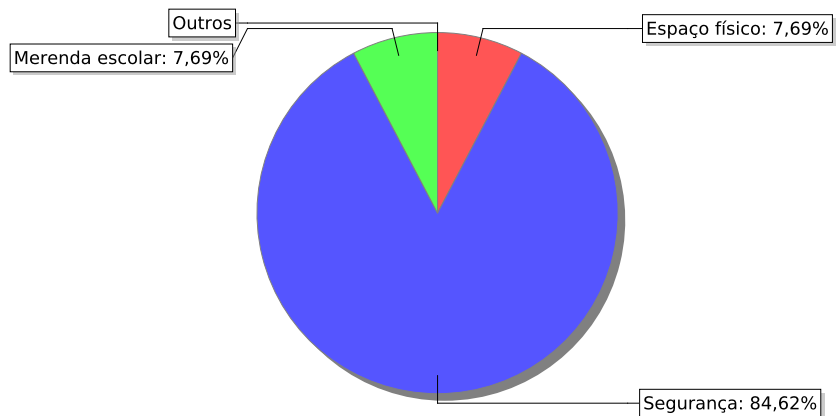


Opção	Descrição	Total	% Total	% S.T.V.	% S.T.I.
A	Creches/escolas	13	23,64	56,52	0,00
B	Transporte escolar	2	3,64	8,70	0,00
C	Professores	6	10,91	26,09	0,00
D	Material escolar	2	3,64	8,70	0,00
E	Não precisa melhorar nada	32	58,18	0,00	100,00
		<b>55</b>	<b>100,00</b>	<b>100,00</b>	<b>100,00</b>



Opção	Descrição	Total	% Total	% S.T.V.	% S.T.I.
-------	-----------	-------	---------	----------	----------

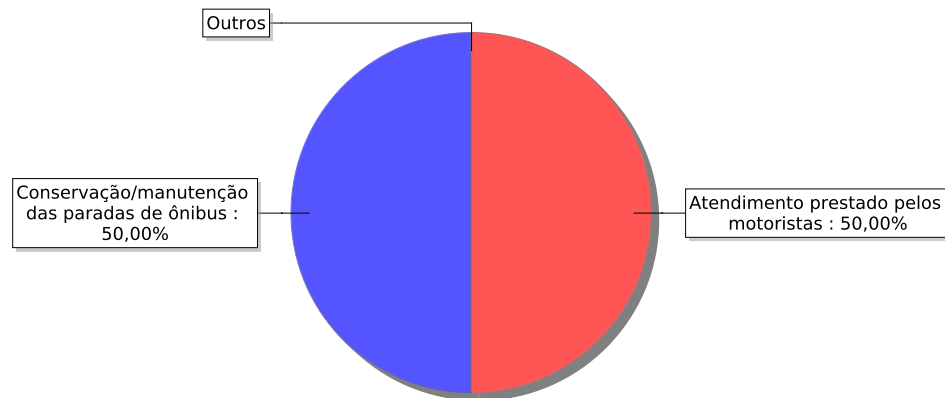
### 32 - Na sua opinião, o que precisa ser melhorado nas CRECHES E ESCOLAS?



Opção	Descrição	Total	% Total	% S.T.V.	% S.T.I.
A	Espaço físico	1	7,69	7,69	0,00
B	Qualidade do ensino	0	0,00	0,00	0,00
C	Horários de atendimento a responsáveis	0	0,00	0,00	0,00
D	Segurança	11	84,62	84,62	0,00
E	Merenda escolar	1	7,69	7,69	0,00
F	Outro	0	0,00	0,00	0,00
		<b>13</b>	<b>100,00</b>	<b>100,00</b>	<b>0,00</b>

Opção	Descrição	Total	% Total	% S.T.V.	% S.T.I.
-------	-----------	-------	---------	----------	----------

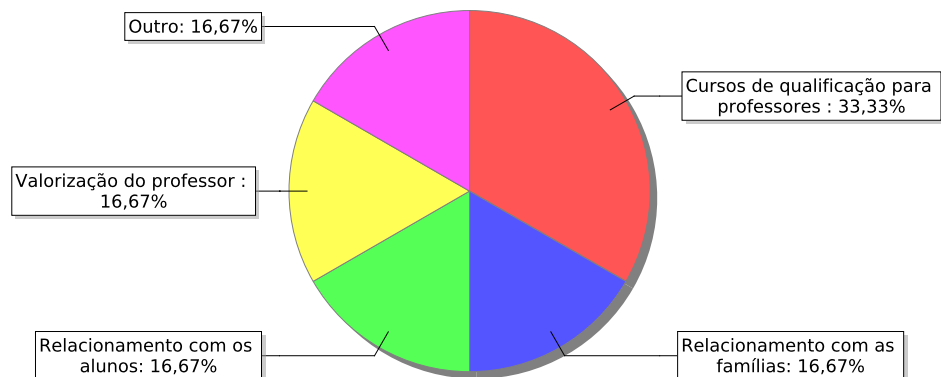
### 34 - Na sua opinião, o que precisa ser melhorado no TRANSPORTE ESCOLAR?



Opção	Descrição	Total	% Total	% S.T.V.	% S.T.I.
A	Veículos	0	0,00	0,00	0,00
B	Atendimento prestado pelos motoristas	1	50,00	50,00	0,00
C	Pontualidade dos motoristas	0	0,00	0,00	0,00
D	Conservação/manutenção das paradas de ônibus	1	50,00	50,00	0,00
E	Outro	0	0,00	0,00	0,00
		<b>2</b>	<b>100,00</b>	<b>100,00</b>	<b>0,00</b>

Opção	Descrição	Total	% Total	% S.T.V.	% S.T.I.
-------	-----------	-------	---------	----------	----------

### 36 - Na sua opinião, o que precisa ser melhorado em relação aos PROFESSORES?



Opção	Descrição	Total	% Total	% S.T.V.	% S.T.I.
A	Cursos de qualificação para professores	2	33,33	40,00	0,00
B	Relacionamento com as famílias	1	16,67	20,00	0,00
C	Relacionamento com os alunos	1	16,67	20,00	0,00
D	Valorização do professor	1	16,67	20,00	0,00
E	Outro	1	16,67	0,00	100,00
		<b>6</b>	<b>100,00</b>	<b>100,00</b>	<b>100,00</b>

Opção	Descrição	Total	% Total	% S.T.V.	% S.T.I.
-------	-----------	-------	---------	----------	----------

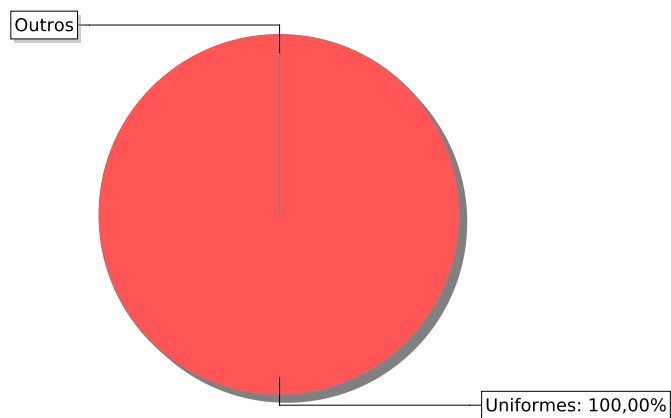
### 37 - O que precisa ser melhorado em relação aos Professores?



Opção	Descrição	Total	% Total	% S.T.V.	% S.T.I.
A	PROFESSORES VELHOS SEM PACIÊNCIA	1	100,00	100,00	0,00
		<b>1</b>	<b>100,00</b>	<b>100,00</b>	<b>0,00</b>

Opção Descrição Total % Total % S.T.V. % S.T.I.

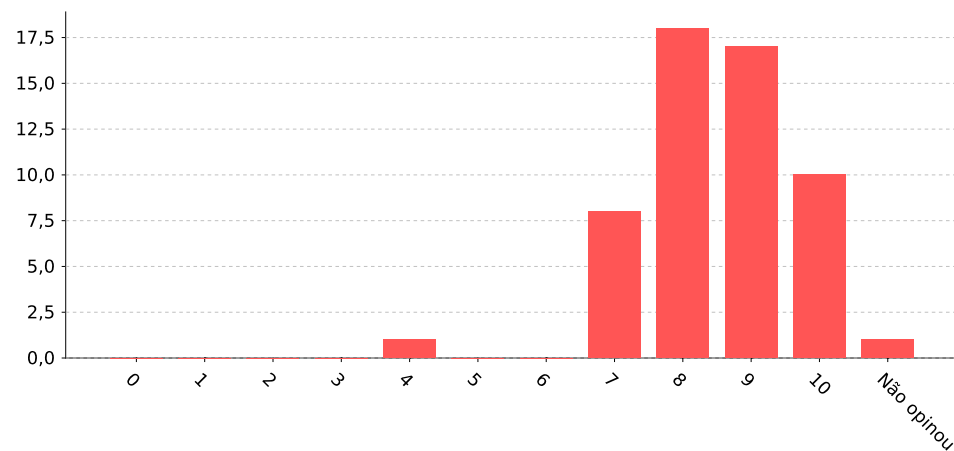
**38 - Na sua opinião, o que precisa ser melhorado nos MATERIAIS ESCOLARES?**



Opção	Descrição	Total	% Total	% S.T.V.	% S.T.I.
A	Cadernos/livros	0	0,00	0,00	0,00
B	Acesso à internet	0	0,00	0,00	0,00
C	Uniformes	2	100,00	100,00	0,00
D	Outro	0	0,00	0,00	0,00
		<b>2</b>	<b>100,00</b>	<b>100,00</b>	<b>0,00</b>

Opção Descrição Total % Total % S.T.V. % S.T.I.

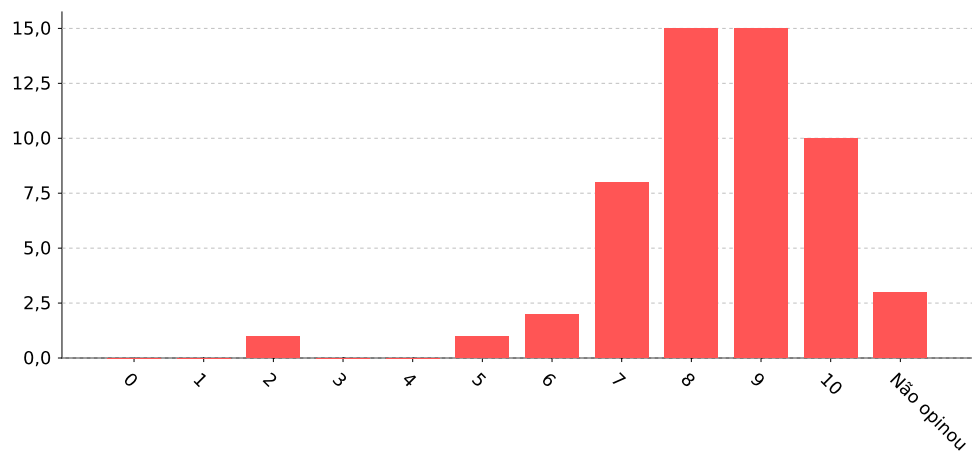
**40 - De maneira geral, que nota de 0 a 10 você dá para o trabalho desenvolvido pela Secretaria Municipal de Educação?**



Opção	Descrição	Total	% Total	% S.T.V.	% S.T.I.
A	0	0	0,00	0,00	0,00
B	1	0	0,00	0,00	0,00
C	2	0	0,00	0,00	0,00
D	3	0	0,00	0,00	0,00
E	4	1	1,82	1,85	0,00
F	5	0	0,00	0,00	0,00
G	6	0	0,00	0,00	0,00
H	7	8	14,55	14,81	0,00
I	8	18	32,73	33,33	0,00
J	9	17	30,91	31,48	0,00
K	10	10	18,18	18,52	0,00
L	Não opinou	1	1,82	0,00	100,00
	<b>Média</b>	<b>8,46</b>	<b>55</b>	<b>100,00</b>	<b>100,00</b>

Opção	Descrição	Total	% Total	% S.T.V.	% S.T.I.
-------	-----------	-------	---------	----------	----------

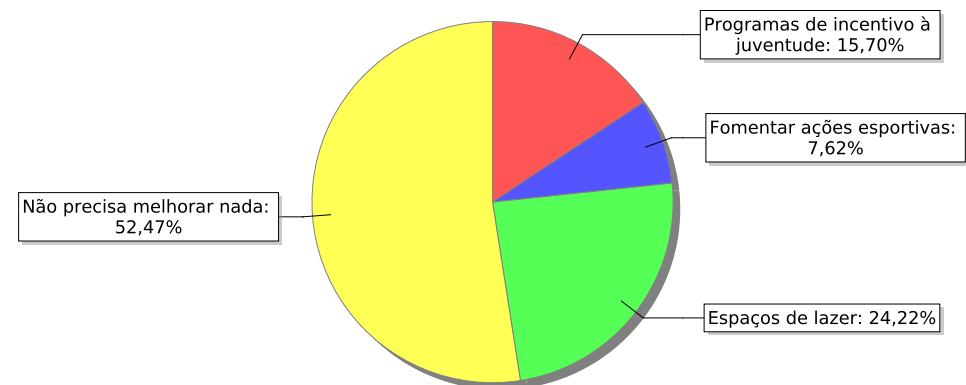
#### 41 - E para o trabalho do Secretária de Educação, que nota você dá?



Opção	Descrição	Total	% Total	% S.T.V.	% S.T.I.
A	0	0	0,00	0,00	0,00
B	1	0	0,00	0,00	0,00
C	2	1	1,82	1,92	0,00
D	3	0	0,00	0,00	0,00
E	4	0	0,00	0,00	0,00
F	5	1	1,82	1,92	0,00
G	6	2	3,64	3,85	0,00
H	7	8	14,55	15,38	0,00
I	8	15	27,27	28,85	0,00
J	9	15	27,27	28,85	0,00
K	10	10	18,18	19,23	0,00
L	Não opinou	3	5,45	0,00	100,00
<b>Média</b>	<b>8,27</b>	<b>55</b>	<b>100,00</b>	<b>100,00</b>	<b>100,00</b>

Opção	Descrição	Total	% Total	% S.T.V.	% S.T.I.
-------	-----------	-------	---------	----------	----------

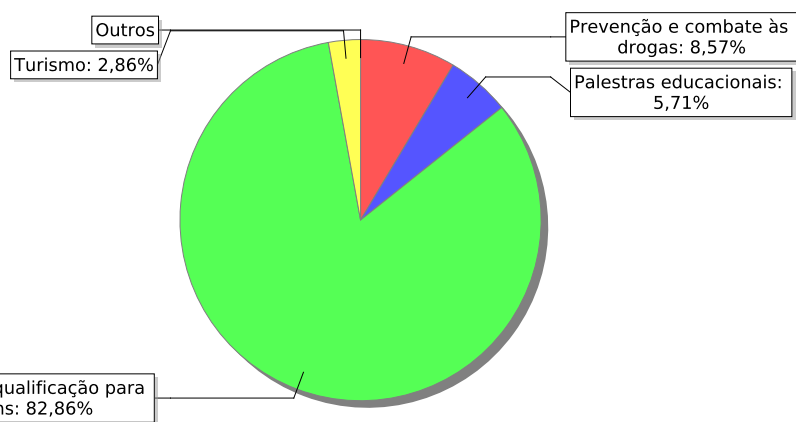
#### 42 - Na sua opinião, o que deve ser melhorado no Departamento Municipal de Cultura e Esporte?



Opção	Descrição	Total	% Total	% S.T.V.	% S.T.I.
A	Programas de incentivo à juventude	35	15,70	33,02	0,00
B	Fomentar ações esportivas	17	7,62	16,04	0,00
C	Espaços de lazer	54	24,22	50,94	0,00
D	Não precisa melhorar nada	117	52,47	0,00	100,00
<b>Total</b>		<b>223</b>	<b>100,00</b>	<b>100,00</b>	<b>100,00</b>

Opção	Descrição	Total	% Total	% S.T.V.	% S.T.I.
-------	-----------	-------	---------	----------	----------

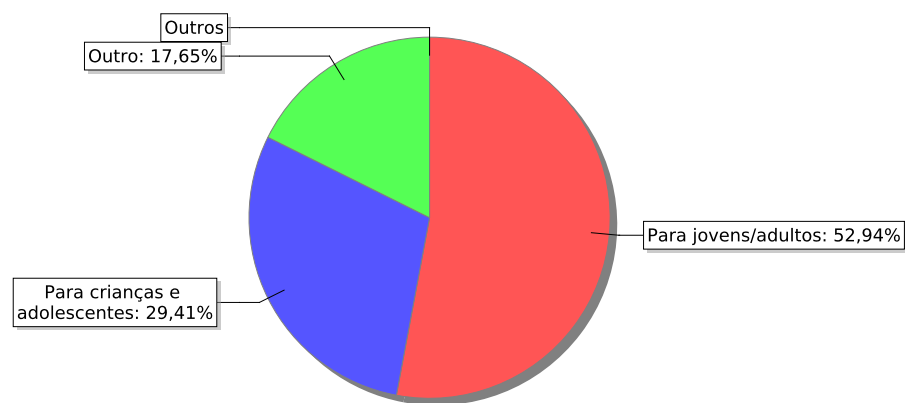
#### 43 - Na sua opinião, quais PROGRAMAS DE INCENTIVO À JUVENTUDE precisam melhorar?



Opção	Descrição	Total	% Total	% S.T.V.	% S.T.I.
A	Prevenção e combate às drogas	3	8,57	8,57	0,00
B	Palestras educacionais	2	5,71	5,71	0,00
C	Cursos de qualificação para jovens	29	82,86	82,86	0,00
D	Curso de violão	0	0,00	0,00	0,00
E	Turismo	1	2,86	2,86	0,00
F	Outro	0	0,00	0,00	0,00
		<b>35</b>	<b>100,00</b>	<b>100,00</b>	<b>0,00</b>

Opção	Descrição	Total	% Total	% S.T.V.	% S.T.I.
-------	-----------	-------	---------	----------	----------

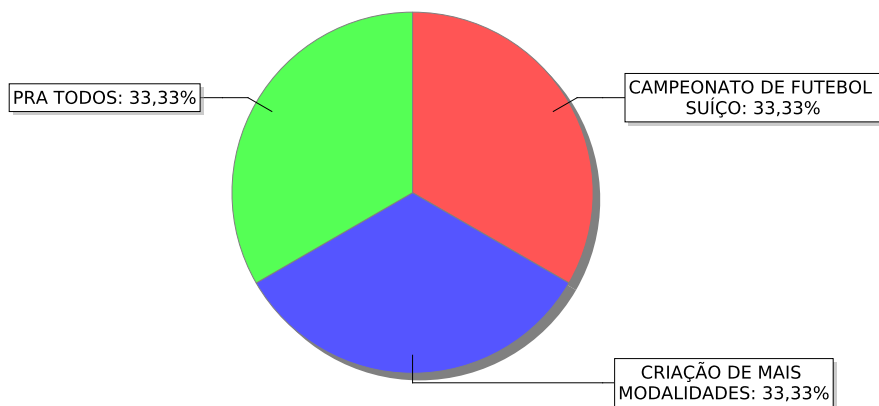
#### 45 - Quais AÇÕES ESPORTIVAS precisam ser fomentadas?



Opção	Descrição	Total	% Total	% S.T.V.	% S.T.I.
A	Para idosos	0	0,00	0,00	0,00
B	Para jovens/adultos	9	52,94	64,29	0,00
C	Para crianças e adolescentes	5	29,41	35,71	0,00
D	Para pessoas com deficiência	0	0,00	0,00	0,00
E	Outro	3	17,65	0,00	100,00
		<b>17</b>	<b>100,00</b>	<b>100,00</b>	<b>100,00</b>

Opção	Descrição	Total	% Total	% S.T.V.	% S.T.I.
-------	-----------	-------	---------	----------	----------

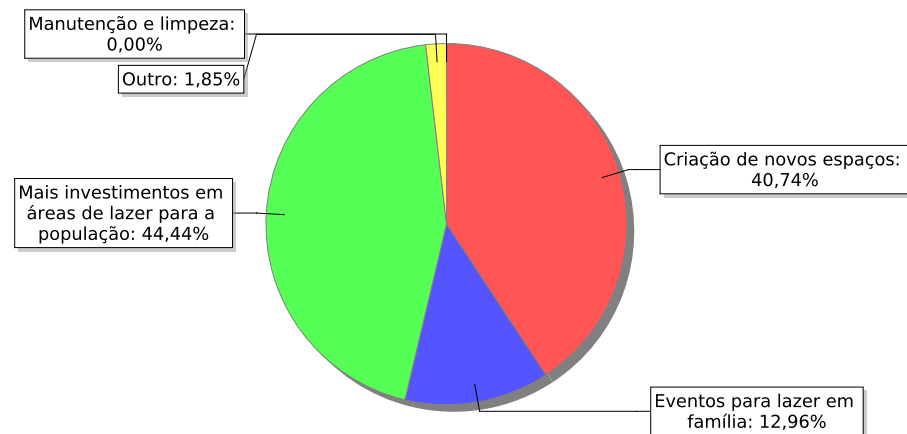
#### 46 - Qual outra Ação Esportiva deve ser fomentada?



A	CAMPEONATO DE FUTEBOL SUÍÇO	1	33,33	33,33	0,00
B	CRIAÇÃO DE MAIS MODALIDADES	1	33,33	33,33	0,00
C	PRA TODOS	1	33,33	33,33	0,00
	<b>Total</b>	<b>3</b>	<b>100,00</b>	<b>100,00</b>	<b>0,00</b>

Opção	Descrição	Total	% Total	% S.T.V.	% S.T.I.
-------	-----------	-------	---------	----------	----------

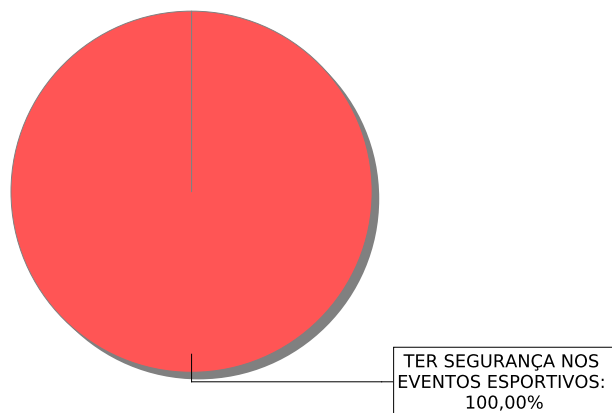
#### 47 - Na sua opinião, o que precisa melhorar nos ESPAÇOS DE LAZER?



A	Manutenção e limpeza	0	0,00	0,00	0,00
B	Criação de novos espaços	22	40,74	40,74	0,00
C	Eventos para lazer em família	7	12,96	12,96	0,00
D	Mais investimentos em áreas de lazer para a população	24	44,44	44,44	0,00
E	Outro	1	1,85	1,85	0,00
	<b>Total</b>	<b>54</b>	<b>100,00</b>	<b>100,00</b>	<b>0,00</b>

Opção	Descrição	Total	% Total	% S.T.V.	% S.T.I.
-------	-----------	-------	---------	----------	----------

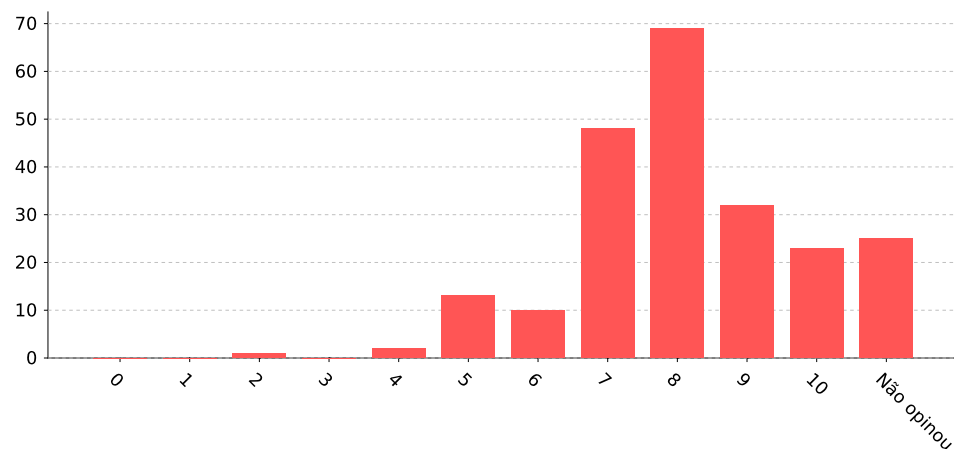
#### 48 - O que precisa melhorar nos Espaços de Lazer?



A	TER SEGURANÇA NOS EVENTOS ESPORTIVOS	1	100,00	100,00	0,00
		<b>1</b>	<b>100,00</b>	<b>100,00</b>	<b>0,00</b>

Opção	Descrição	Total	% Total	% S.T.V.	% S.T.I.
-------	-----------	-------	---------	----------	----------

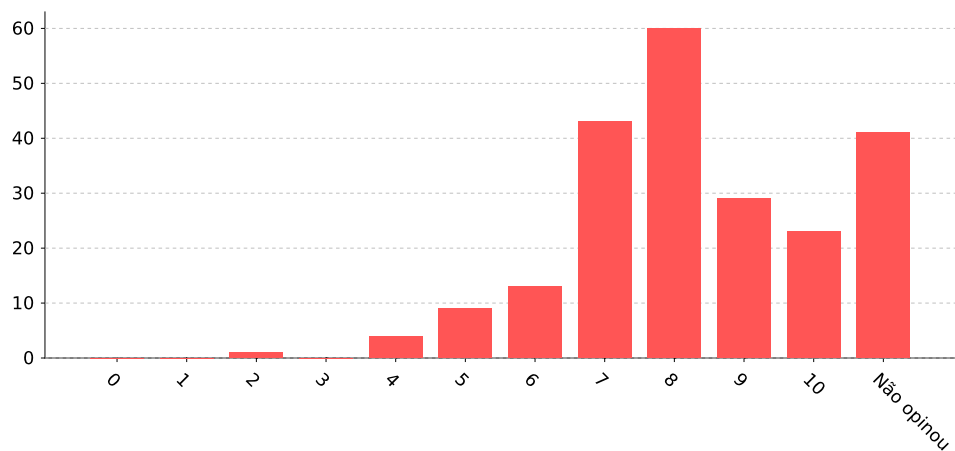
#### 49 - De maneira geral, que nota de 0 a 10 você dá para o trabalho desenvolvido pelo Departamento de Cultura e Esporte?



A	0	0	0,00	0,00	0,00
B	1	0	0,00	0,00	0,00
C	2	1	0,45	0,51	0,00
D	3	0	0,00	0,00	0,00
E	4	2	0,90	1,01	0,00
F	5	13	5,83	6,57	0,00
G	6	10	4,48	5,05	0,00
H	7	48	21,52	24,24	0,00
I	8	69	30,94	34,85	0,00
J	9	32	14,35	16,16	0,00
K	10	23	10,31	11,62	0,00
L	Não opinou	25	11,21	0,00	100,00
<b>Média</b>	<b>7,78</b>	<b>223</b>	<b>100,00</b>	<b>100,00</b>	<b>100,00</b>

Opção	Descrição	Total	% Total	% S.T.V.	% S.T.I.
-------	-----------	-------	---------	----------	----------

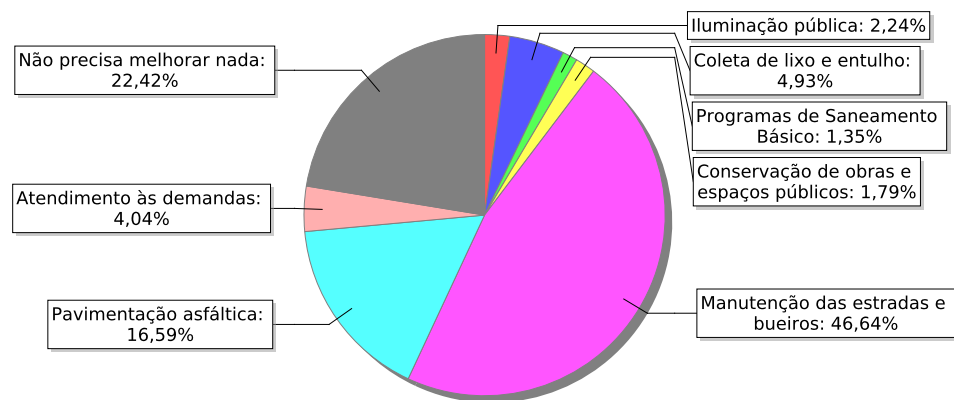
### 50 - E para o trabalho da Diretora de Cultura e Esporte, que nota você dá?



Opção	Descrição	Total	% Total	% S.T.V.	% S.T.I.
A	0	0	0,00	0,00	0,00
B	1	0	0,00	0,00	0,00
C	2	1	0,45	0,55	0,00
D	3	0	0,00	0,00	0,00
E	4	4	1,79	2,20	0,00
F	5	9	4,04	4,95	0,00
G	6	13	5,83	7,14	0,00
H	7	43	19,28	23,63	0,00
I	8	60	26,91	32,97	0,00
J	9	29	13,00	15,93	0,00
K	10	23	10,31	12,64	0,00
L	Não opinou	41	18,39	0,00	100,00
Média	7,76	223	100,00	100,00	100,00

Opção	Descrição	Total	% Total	% S.T.V.	% S.T.I.
-------	-----------	-------	---------	----------	----------

### 51 - Na sua opinião, o que deve ser melhorado na Secretaria de Viação, Obras e Urbanismo?

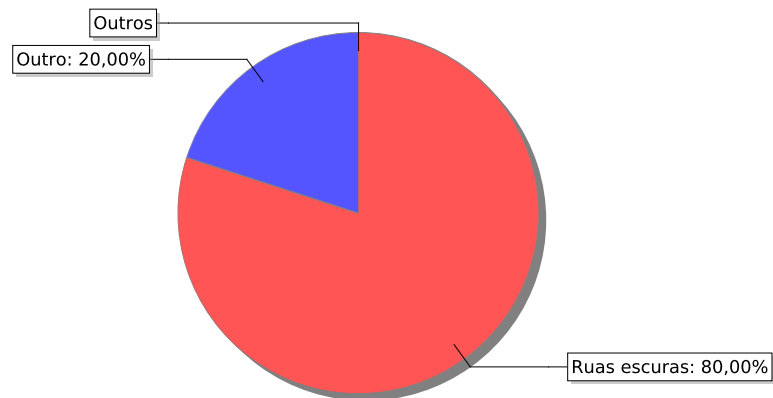


Opção	Descrição	Total	% Total	% S.T.V.	% S.T.I.
A	Iluminação pública	5	2,24	2,89	0,00
B	Coleta de lixo e entulho	11	4,93	6,36	0,00
C	Programas de Saneamento Básico	3	1,35	1,73	0,00
D	Conservação de obras e espaços públicos	4	1,79	2,31	0,00
E	Manutenção das estradas e bueiros	104	46,64	60,12	0,00
F	Pavimentação asfáltica	37	16,59	21,39	0,00
G	Atendimento às demandas	9	4,04	5,20	0,00
H	Não precisa melhorar nada	50	22,42	0,00	100,00
Total		223	100,00	100,00	100,00



Opção	Descrição	Total	% Total	% S.T.V.	% S.T.I.
-------	-----------	-------	---------	----------	----------

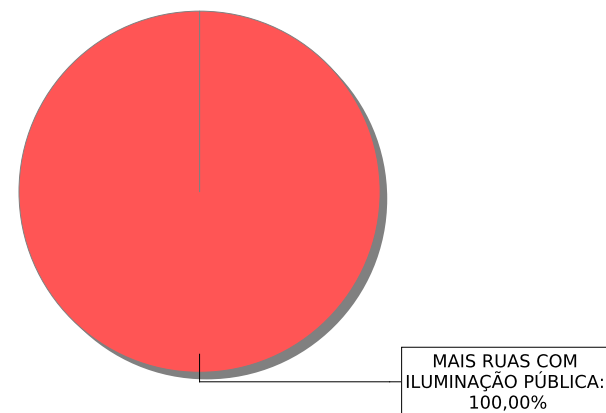
### 52 - Na sua opinião, o que precisa ser melhorado na ILUMINAÇÃO PÚBLICA?



A	Demora para consertar lâmpadas quebradas/queimadas	0	0,00	0,00	0,00
B	Ruas escuras	4	80,00	100,00	0,00
C	Colocar lâmpadas de LED	0	0,00	0,00	0,00
D	Outro	1	20,00	0,00	100,00
		<b>5</b>	<b>100,00</b>	<b>100,00</b>	<b>100,00</b>

Opção	Descrição	Total	% Total	% S.T.V.	% S.T.I.
-------	-----------	-------	---------	----------	----------

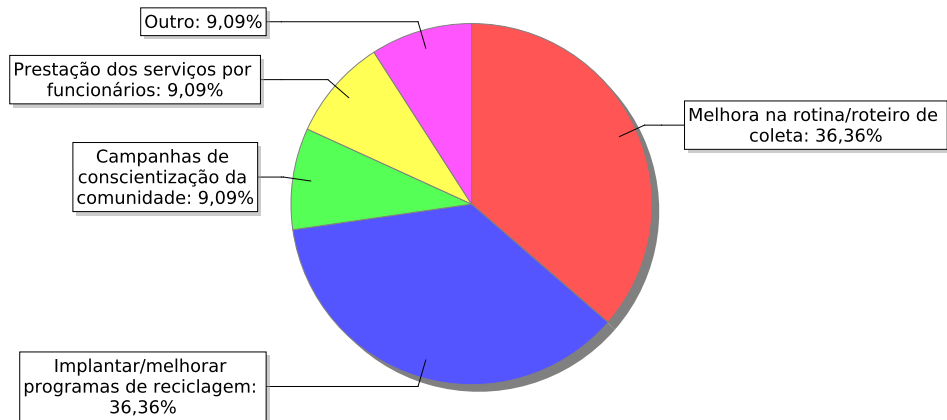
### 53 - O que precisa ser melhorado na Iluminação Pública?



A	MAIS RUAS COM ILUMINAÇÃO PÚBLICA	1	100,00	100,00	0,00
		<b>1</b>	<b>100,00</b>	<b>100,00</b>	<b>0,00</b>

Opção	Descrição	Total	% Total	% S.T.V.	% S.T.I.
-------	-----------	-------	---------	----------	----------

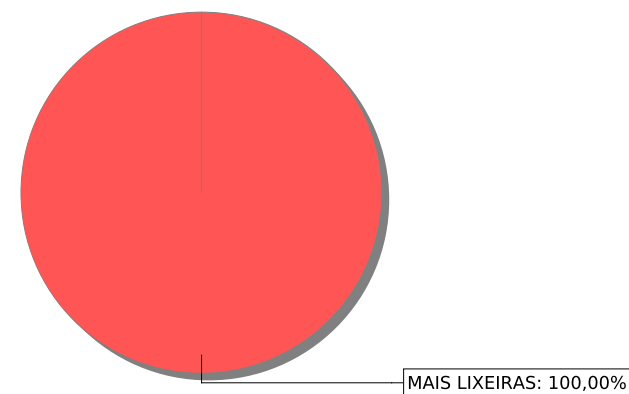
### 54 - Na sua opinião, o que precisa ser melhorado na COLETA DE LIXO E ENTULHOS?



Opção	Descrição	Total	% Total	% S.T.V.	% S.T.I.
A	Melhora na rotina/roteiro de coleta	4	36,36	40,00	0,00
B	Implantar/melhorar programas de reciclagem	4	36,36	40,00	0,00
C	Campanhas de conscientização da comunidade	1	9,09	10,00	0,00
D	Prestação dos serviços por funcionários	1	9,09	10,00	0,00
E	Outro	1	9,09	0,00	100,00
		<b>11</b>	<b>100,00</b>	<b>100,00</b>	<b>100,00</b>

Opção	Descrição	Total	% Total	% S.T.V.	% S.T.I.
-------	-----------	-------	---------	----------	----------

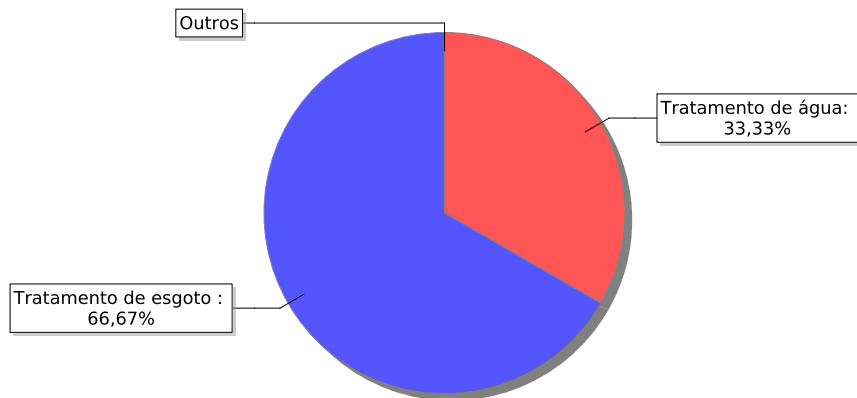
### 55 - O que precisa ser melhorado na Coleta de Lixo e Entulho?



Opção	Descrição	Total	% Total	% S.T.V.	% S.T.I.
A	MAIS LIXEIRAS	1	100,00	100,00	0,00
		<b>1</b>	<b>100,00</b>	<b>100,00</b>	<b>0,00</b>

Opção	Descrição	Total	% Total	% S.T.V.	% S.T.I.
-------	-----------	-------	---------	----------	----------

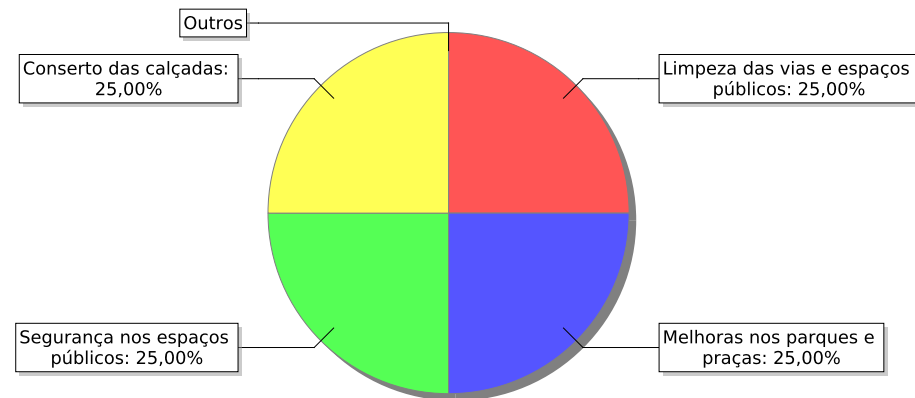
### 56 - Na sua opinião, o que precisa ser melhorado nos PROGRAMAS DE SANEAMENTO BÁSICO?



Opção	Descrição	Total	% Total	% S.T.V.	% S.T.I.
A	Tratamento de água	1	33,33	33,33	0,00
B	Tratamento de esgoto	2	66,67	66,67	0,00
C	Controle de pragas (dengue, chikungunya, etc.)	0	0,00	0,00	0,00
D	Outro	0	0,00	0,00	0,00
		<b>3</b>	<b>100,00</b>	<b>100,00</b>	<b>0,00</b>

Opção	Descrição	Total	% Total	% S.T.V.	% S.T.I.
-------	-----------	-------	---------	----------	----------

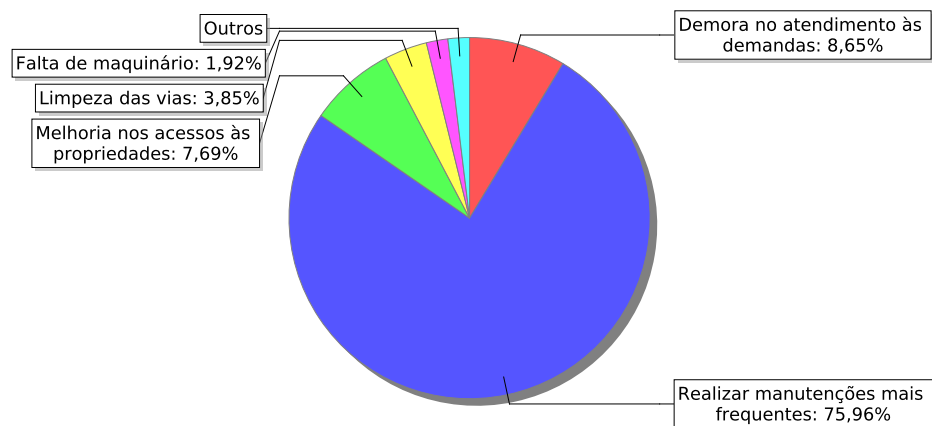
### 58 - Na sua opinião, o que precisa ser melhorado na CONSERVAÇÃO DE OBRAS E ESPAÇOS PÚBLICOS?



Opção	Descrição	Total	% Total	% S.T.V.	% S.T.I.
A	Limpeza das vias e espaços públicos	1	25,00	25,00	0,00
B	Melhoras nos parques e praças	1	25,00	25,00	0,00
C	Segurança nos espaços públicos	1	25,00	25,00	0,00
D	Embelezamento do espaço urbano	0	0,00	0,00	0,00
E	Poda ou retirada de árvore	0	0,00	0,00	0,00
F	Conserto das calçadas	1	25,00	25,00	0,00
G	Pintura de meio fio e faixas	0	0,00	0,00	0,00
H	Outro	0	0,00	0,00	0,00
		<b>4</b>	<b>100,00</b>	<b>100,00</b>	<b>0,00</b>

Opção	Descrição	Total	% Total	% S.T.V.	% S.T.I.
-------	-----------	-------	---------	----------	----------

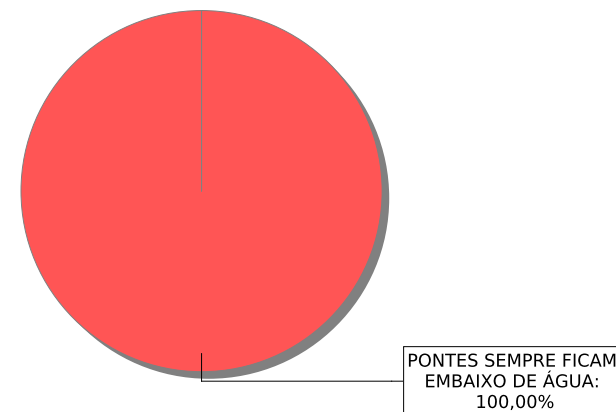
### 60 - Na sua opinião, o que precisa ser melhorado na MANUTENÇÃO DE ESTRADAS E BUEIROS?



A	Demora no atendimento às demandas	9	8,65	8,65	0,00
B	Realizar manutenções mais frequentes	79	75,96	75,96	0,00
C	Agilidade por parte dos funcionários	1	0,96	0,96	0,00
D	Melhoria nos acessos às propriedades	8	7,69	7,69	0,00
E	Limpeza das vias	4	3,85	3,85	0,00
F	Falta de maquinário	2	1,92	1,92	0,00
G	Outro	1	0,96	0,96	0,00
	<b>Total</b>	<b>104</b>	<b>100,00</b>	<b>100,00</b>	<b>0,00</b>

Opção	Descrição	Total	% Total	% S.T.V.	% S.T.I.
-------	-----------	-------	---------	----------	----------

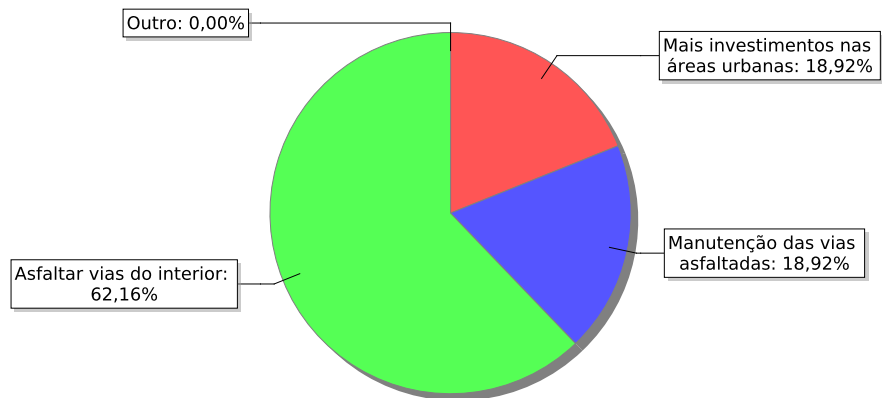
### 61 - O que precisa ser melhorado na Manutenção das Estradas e Bueiros?



A	PONTES SEMPRE FICAM EMBAIXO DE ÁGUA	1	100,00	100,00	0,00
	<b>Total</b>	<b>1</b>	<b>100,00</b>	<b>100,00</b>	<b>0,00</b>

Opção	Descrição	Total	% Total	% S.T.V.	% S.T.I.
-------	-----------	-------	---------	----------	----------

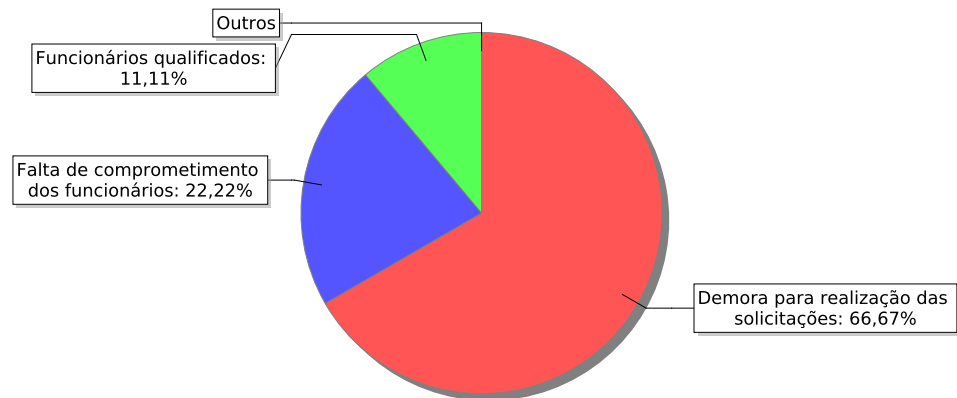
### 62 - Na sua opinião, o que precisa ser melhorado na PAVIMENTAÇÃO ASFÁLTICA?



A	Mais investimentos nas áreas urbanas	7	18,92	18,92	0,00
B	Manutenção das vias asfaltadas	7	18,92	18,92	0,00
C	Asfaltar vias do interior	23	62,16	62,16	0,00
D	Outro	0	0,00	0,00	0,00
		<b>37</b>	<b>100,00</b>	<b>100,00</b>	<b>0,00</b>

Opção	Descrição	Total	% Total	% S.T.V.	% S.T.I.
-------	-----------	-------	---------	----------	----------

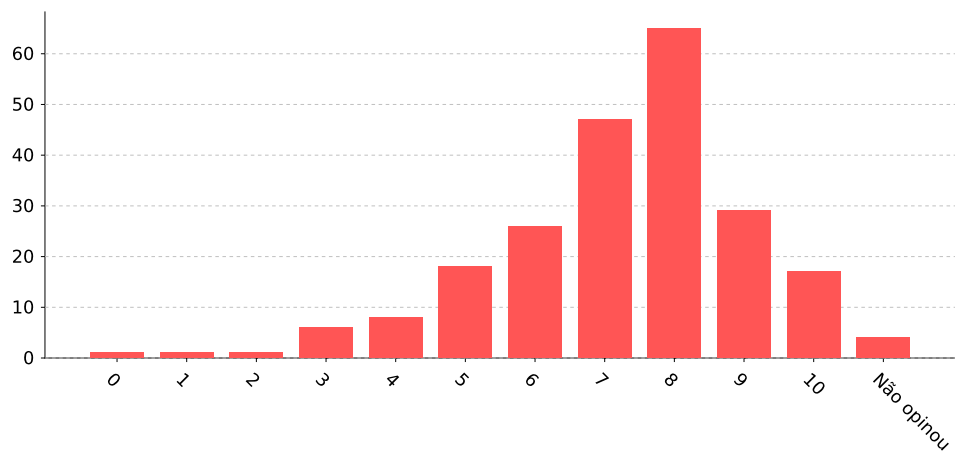
### 64 - Na sua opinião, o que precisa ser melhorado no ATENDIMENTO ÀS DEMANDAS da Secretaria de Obras?



A	Dificuldade de contato com o Departamento	0	0,00	0,00	0,00
B	Demora para realização das solicitações	6	66,67	66,67	0,00
C	Falta de comprometimento dos funcionários	2	22,22	22,22	0,00
D	Funcionários qualificados	1	11,11	11,11	0,00
E	outro	0	0,00	0,00	0,00
		<b>9</b>	<b>100,00</b>	<b>100,00</b>	<b>0,00</b>

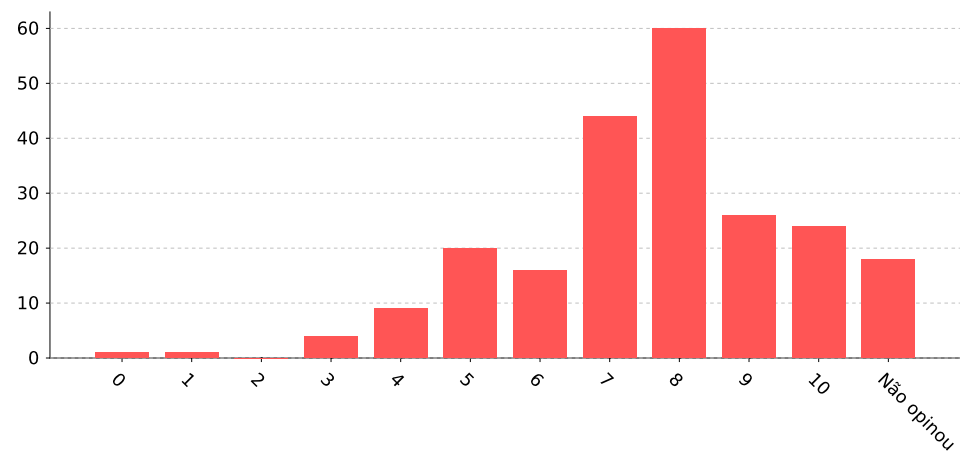
Opção	Descrição	Total	% Total	% S.T.V.	% S.T.I.
-------	-----------	-------	---------	----------	----------

**66 - De maneira geral, que nota de 0 a 10 você dá para o trabalho desenvolvido pela Secretaria de Viação, Obras e Urbanismo?**



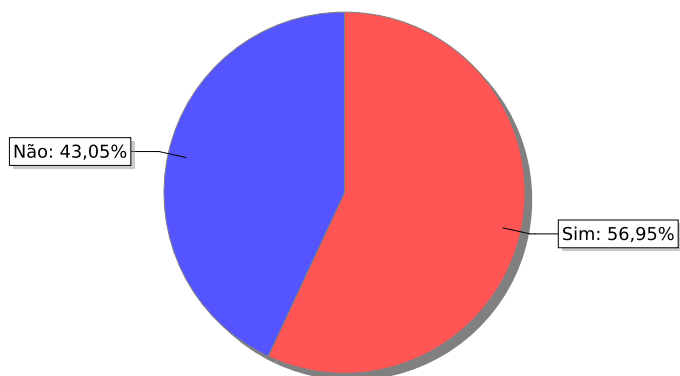
Opção	Descrição	Total	% Total	% S.T.V.	% S.T.I.
-------	-----------	-------	---------	----------	----------

**67 - E para o trabalho do Secretário da Viação, Obras e Urbanismo, que nota você dá?**



Opção	Descrição	Total	% Total	% S.T.V.	% S.T.I.
-------	-----------	-------	---------	----------	----------

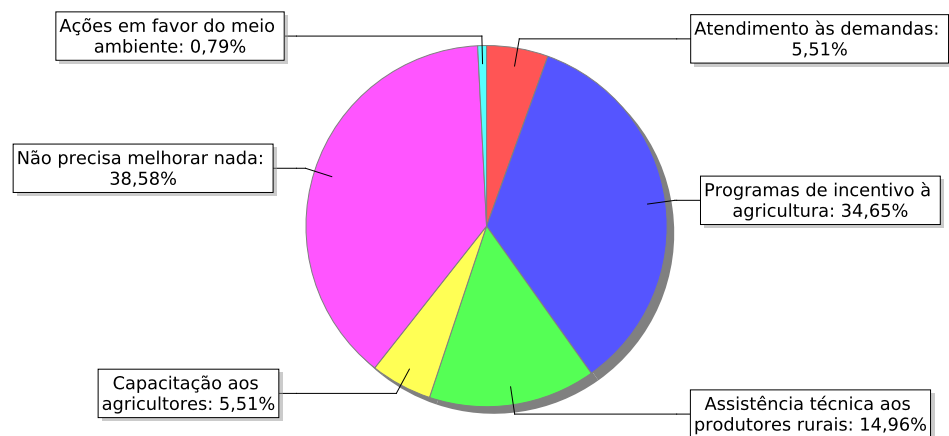
### 68 - O(A) Sr(a) se considera/denomina Agricultor(a)?



A	Sim	127	56,95	56,95	0,00
B	Não	96	43,05	43,05	0,00
	<b>Total</b>	<b>223</b>	<b>100,00</b>	<b>100,00</b>	<b>0,00</b>

Opção	Descrição	Total	% Total	% S.T.V.	% S.T.I.
-------	-----------	-------	---------	----------	----------

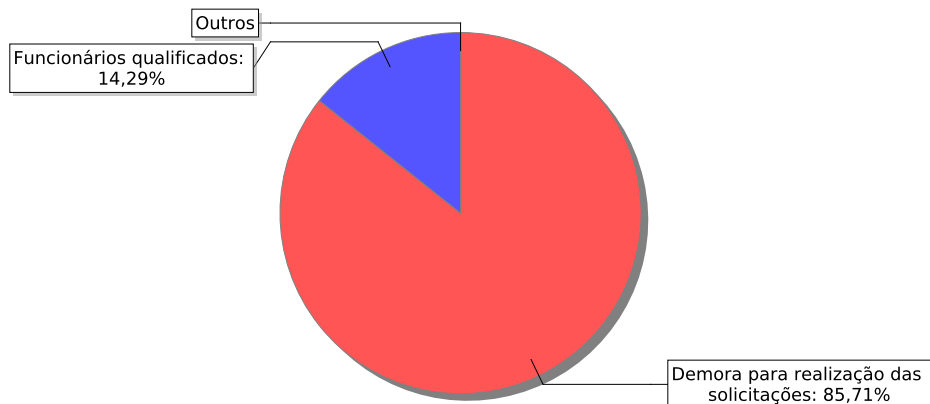
### 69 - Na sua opinião, o que precisa ser melhorado no Secretaria Municipal de Agricultura e Meio Ambiente?



A	Atendimento às demandas	7	5,51	8,97	0,00
B	Ações em favor do meio ambiente	1	0,79	1,28	0,00
C	Programas de incentivo à agricultura	44	34,65	56,41	0,00
D	Assistência técnica aos produtores rurais	19	14,96	24,36	0,00
E	Capacitação aos agricultores	7	5,51	8,97	0,00
F	Não precisa melhorar nada	49	38,58	0,00	100,00
	<b>Total</b>	<b>127</b>	<b>100,00</b>	<b>100,00</b>	<b>100,00</b>

Opção	Descrição	Total	% Total	% S.T.V.	% S.T.I.
-------	-----------	-------	---------	----------	----------

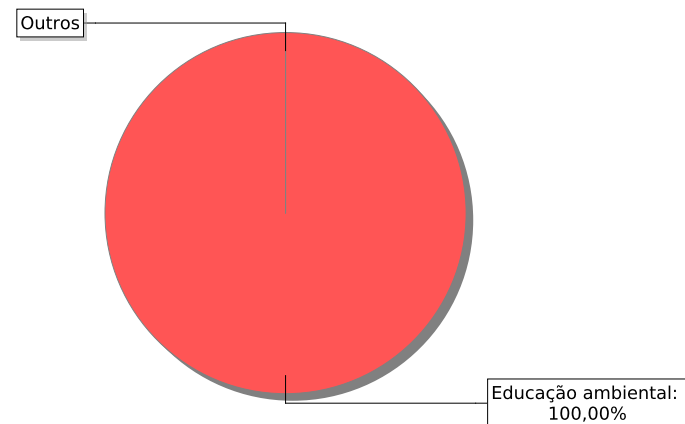
**70 - Na sua opinião, o que precisa ser melhorado no ATENDIMENTO ÀS DEMANDAS da Agricultura e Meio Ambiente?**



A	Dificuldade de contato com a secretaria	0	0,00	0,00	0,00
B	Demora para realização das solicitações	6	85,71	85,71	0,00
C	Falta de comprometimento dos funcionários	0	0,00	0,00	0,00
D	Funcionários qualificados	1	14,29	14,29	0,00
E	Outro	0	0,00	0,00	0,00
		<b>7</b>	<b>100,00</b>	<b>100,00</b>	<b>0,00</b>

Opção	Descrição	Total	% Total	% S.T.V.	% S.T.I.
-------	-----------	-------	---------	----------	----------

**72 - Na sua opinião, o que precisa ser melhorado nas AÇÕES EM FAVOR DO MEIO AMBIENTE?**

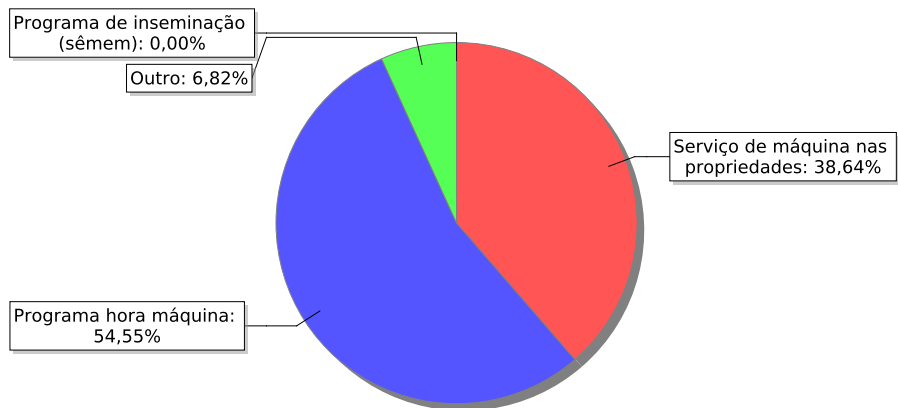


A	Educação ambiental	1	100,00	100,00	0,00
B	Agilidade na liberação de licenças	0	0,00	0,00	0,00
C	Orientação sobre leis ambientais	0	0,00	0,00	0,00
D	Programa convênio ambiental	0	0,00	0,00	0,00
E	Outro	0	0,00	0,00	0,00
		<b>1</b>	<b>100,00</b>	<b>100,00</b>	<b>0,00</b>



Opção	Descrição	Total	% Total	% S.T.V.	% S.T.I.
-------	-----------	-------	---------	----------	----------

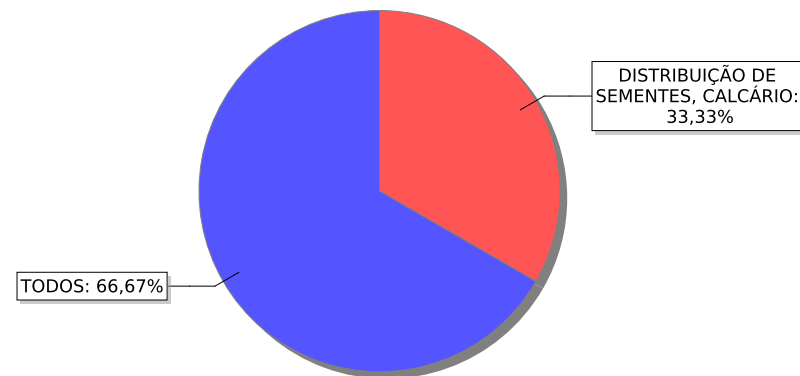
### 74 - Quais PROGRAMAS DE INCENTIVO À AGRICULTURA precisa ser melhorado?



A	Serviço de máquina nas propriedades	17	38,64	41,46	0,00
B	Programa de inseminação (sêmem)	0	0,00	0,00	0,00
C	Programa hora máquina	24	54,55	58,54	0,00
D	Outro	3	6,82	0,00	100,00
		<b>44</b>	<b>100,00</b>	<b>100,00</b>	<b>100,00</b>

Opção	Descrição	Total	% Total	% S.T.V.	% S.T.I.
-------	-----------	-------	---------	----------	----------

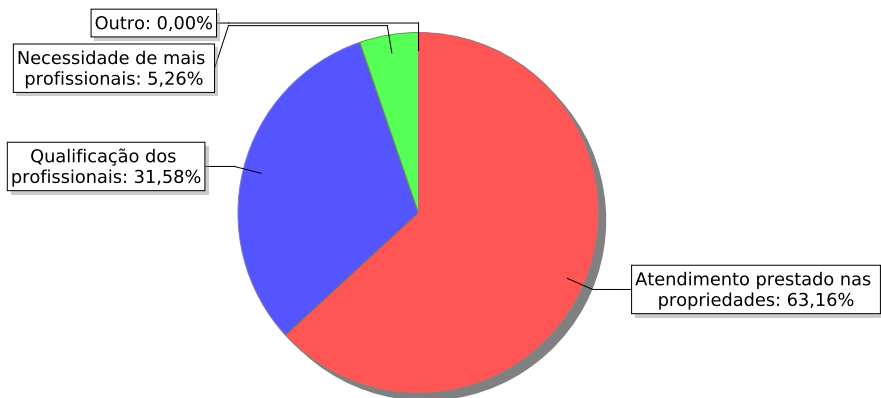
### 75 - O que precisa ser melhorado nos Programas de Incentivos à Agricultura?



A	DISTRIBUIÇÃO DE SEMENTES, CALCÁRIO	1	33,33	33,33	0,00
B	TODOS	2	66,67	66,67	0,00
		<b>3</b>	<b>100,00</b>	<b>100,00</b>	<b>0,00</b>

Opção	Descrição	Total	% Total	% S.T.V.	% S.T.I.
-------	-----------	-------	---------	----------	----------

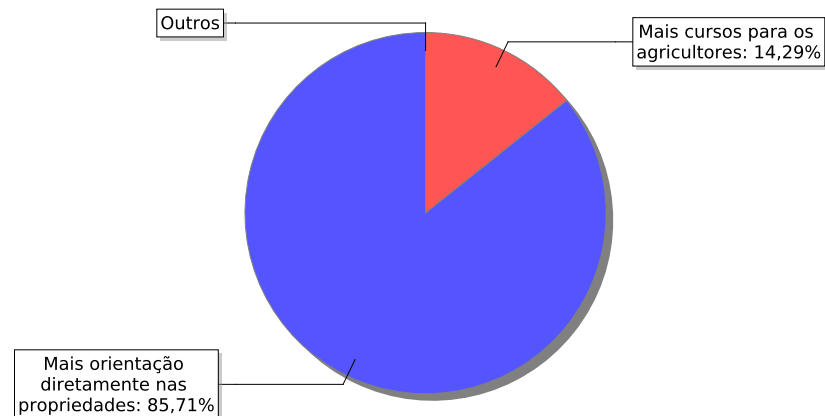
### 76 - O que precisa ser melhorado na ASSISTÊNCIA TÉCNICA AOS PRODUTORES RURAIS?



A	Atendimento prestado nas propriedades	12	63,16	63,16	0,00
B	Qualificação dos profissionais	6	31,58	31,58	0,00
C	Necessidade de mais profissionais	1	5,26	5,26	0,00
D	Outro	0	0,00	0,00	0,00
		<b>19</b>	<b>100,00</b>	<b>100,00</b>	<b>0,00</b>

Opção	Descrição	Total	% Total	% S.T.V.	% S.T.I.
-------	-----------	-------	---------	----------	----------

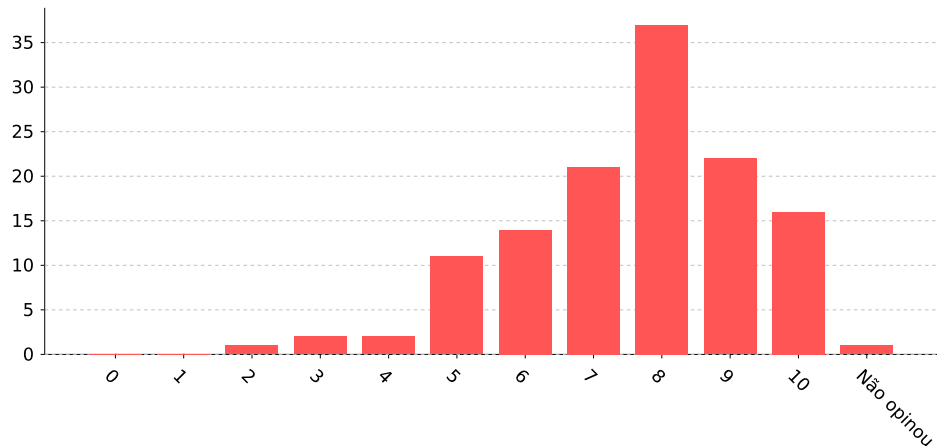
### 78 - O que precisa ser melhorado na CAPACITAÇÃO DOS AGRICULTORES?



A	Mais cursos para os agricultores	1	14,29	14,29	0,00
B	Apoio para cursos fora do municípios	0	0,00	0,00	0,00
C	Mais orientação diretamente nas propriedades	6	85,71	85,71	0,00
D	Outro	0	0,00	0,00	0,00
		<b>7</b>	<b>100,00</b>	<b>100,00</b>	<b>0,00</b>

Opção	Descrição	Total	% Total	% S.T.V.	% S.T.I.
-------	-----------	-------	---------	----------	----------

**80 - De maneira geral, que nota de 0 a 10 você dá para o trabalho desenvolvido pela Secretaria Municipal de Agricultura e Meio Ambiente?**



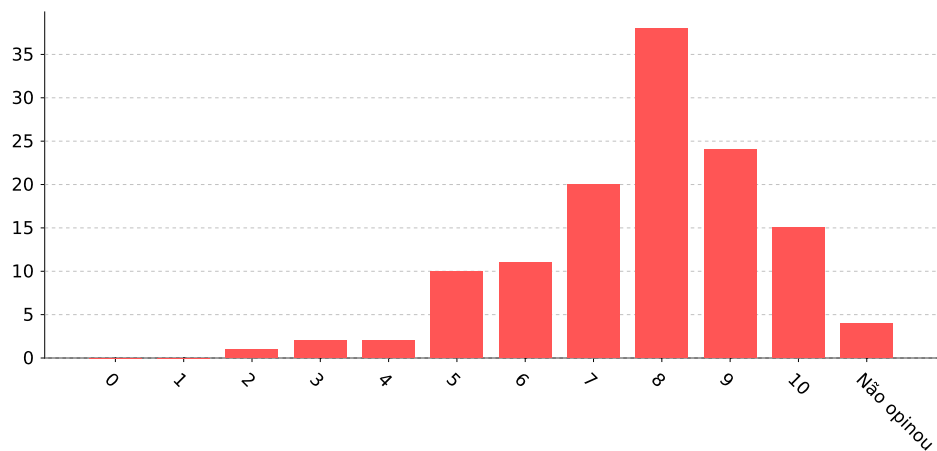
A	0	0	0,00	0,00	0,00
B	1	0	0,00	0,00	0,00
C	2	1	0,79	0,79	0,00
D	3	2	1,57	1,59	0,00
E	4	2	1,57	1,59	0,00
F	5	11	8,66	8,73	0,00
G	6	14	11,02	11,11	0,00
H	7	21	16,54	16,67	0,00
I	8	37	29,13	29,37	0,00
J	9	22	17,32	17,46	0,00
K	10	16	12,60	12,70	0,00

Opção	Descrição	Total	% Total	% S.T.V.	% S.T.I.
-------	-----------	-------	---------	----------	----------

L	Não opinou	1	0,79	0,00	100,00
Média	<b>7,59</b>	<b>127</b>	<b>100,00</b>	<b>100,00</b>	<b>100,00</b>

Opção	Descrição	Total	% Total	% S.T.V.	% S.T.I.
-------	-----------	-------	---------	----------	----------

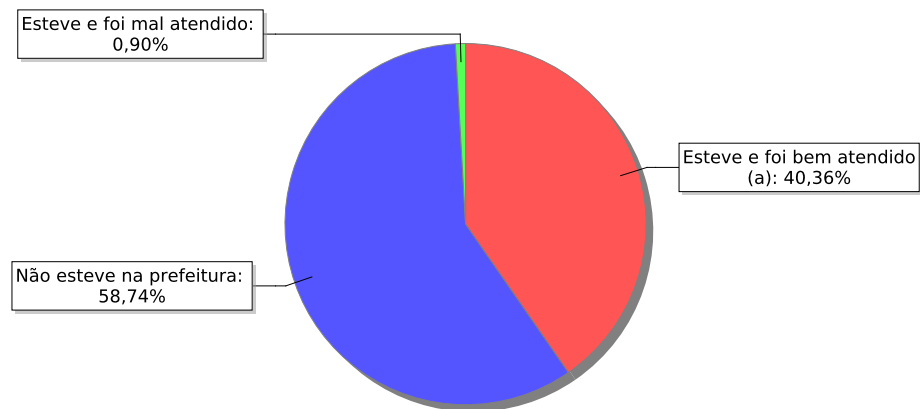
### 81 - E para o trabalho do Secretário de Agricultura, que nota você dá?



Opção	Descrição	Total	% Total	% S.T.V.	% S.T.I.
A	0	0	0,00	0,00	0,00
B	1	0	0,00	0,00	0,00
C	2	1	0,79	0,81	0,00
D	3	2	1,57	1,63	0,00
E	4	2	1,57	1,63	0,00
F	5	10	7,87	8,13	0,00
G	6	11	8,66	8,94	0,00
H	7	20	15,75	16,26	0,00
I	8	38	29,92	30,89	0,00
J	9	24	18,90	19,51	0,00
K	10	15	11,81	12,20	0,00
L	Não opinou	4	3,15	0,00	100,00
<b>Média</b>	<b>7,66</b>	<b>127</b>	<b>100,00</b>	<b>100,00</b>	<b>100,00</b>

Opção	Descrição	Total	% Total	% S.T.V.	% S.T.I.
-------	-----------	-------	---------	----------	----------

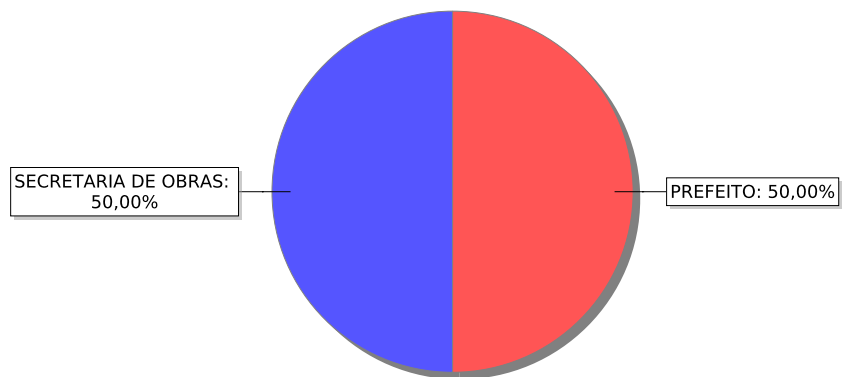
### 82 - Você já esteve na prefeitura no último ano? E como foi atendido?



Opção	Descrição	Total	% Total	% S.T.V.	% S.T.I.
A	Esteve e foi bem atendido(a)	90	40,36	97,83	0,00
B	Esteve e foi mal atendido	2	0,90	2,17	0,00
C	Não esteve na prefeitura	131	58,74	0,00	100,00
<b>Total</b>		<b>223</b>	<b>100,00</b>	<b>100,00</b>	<b>100,00</b>

Opção	Descrição	Total	% Total	% S.T.V.	% S.T.I.
-------	-----------	-------	---------	----------	----------

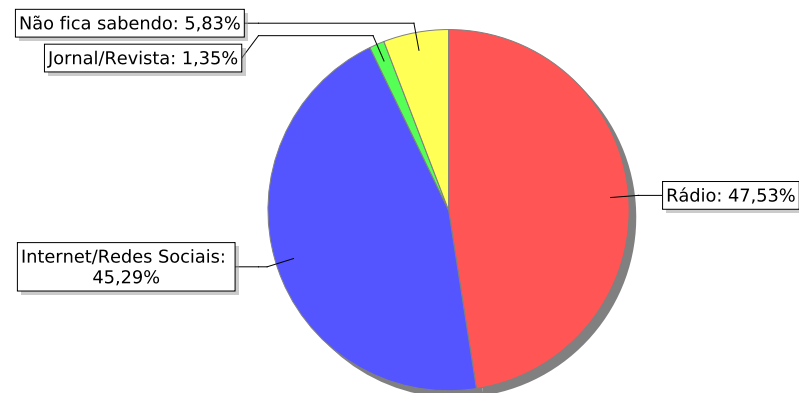
### 83 - Por qual setor você foi mal atendido?



A	PREFEITO	1	50,00	50,00	0,00
B	SECRETARIA DE OBRAS	1	50,00	50,00	0,00
		<b>2</b>	<b>100,00</b>	<b>100,00</b>	<b>0,00</b>

Opção	Descrição	Total	% Total	% S.T.V.	% S.T.I.
-------	-----------	-------	---------	----------	----------

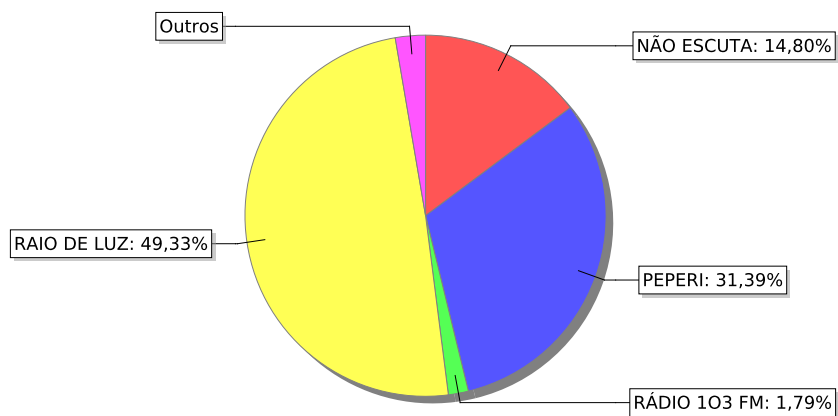
### 84 - Por qual meio de comunicação você fica sabendo sobre as ações a projetos da prefeitura?



A	Rádio	106	47,53	50,48	0,00
B	Internet/Redes Sociais	101	45,29	48,10	0,00
C	Jornal/Revista	3	1,35	1,43	0,00
D	Não fica sabendo	13	5,83	0,00	100,00
		<b>223</b>	<b>100,00</b>	<b>100,00</b>	<b>100,00</b>

Opção	Descrição	Total	% Total	% S.T.V.	% S.T.I.
-------	-----------	-------	---------	----------	----------

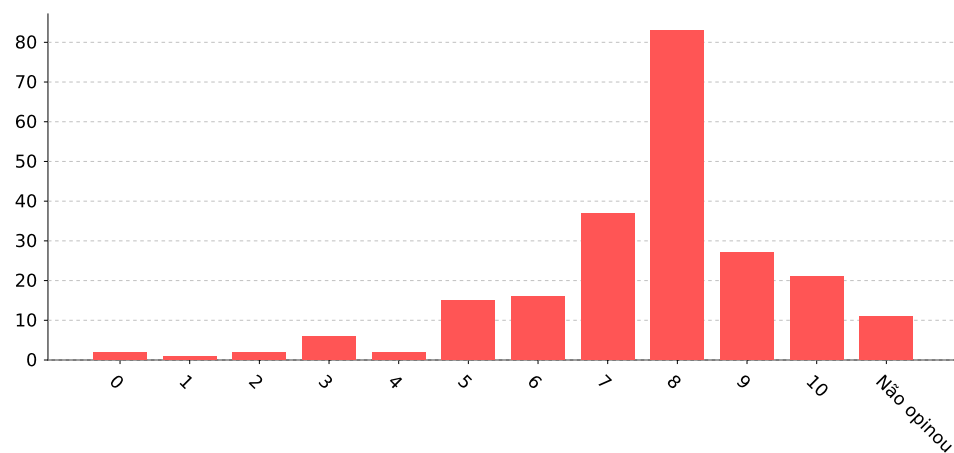
### 85 - Qual rádio você ouve com mais frequência?



Opção	Descrição	Total	% Total	% S.T.V.	% S.T.I.
A	CAIBI	1	0,45	0,45	0,00
B	CEDRO	2	0,90	0,90	0,00
C	FRONTEIRA	1	0,45	0,45	0,00
D	IPORA	1	0,45	0,45	0,00
E	NÃO ESCUTA	33	14,80	14,80	0,00
F	PEPERI	70	31,39	31,39	0,00
G	RÁDIO 103 FM	4	1,79	1,79	0,00
H	RÁDIO CIDADE	1	0,45	0,45	0,00
I	RAIO DE LUZ	110	49,33	49,33	0,00
	<b>Total</b>	<b>223</b>	<b>100,00</b>	<b>100,00</b>	<b>0,00</b>

Opção	Descrição	Total	% Total	% S.T.V.	% S.T.I.
-------	-----------	-------	---------	----------	----------

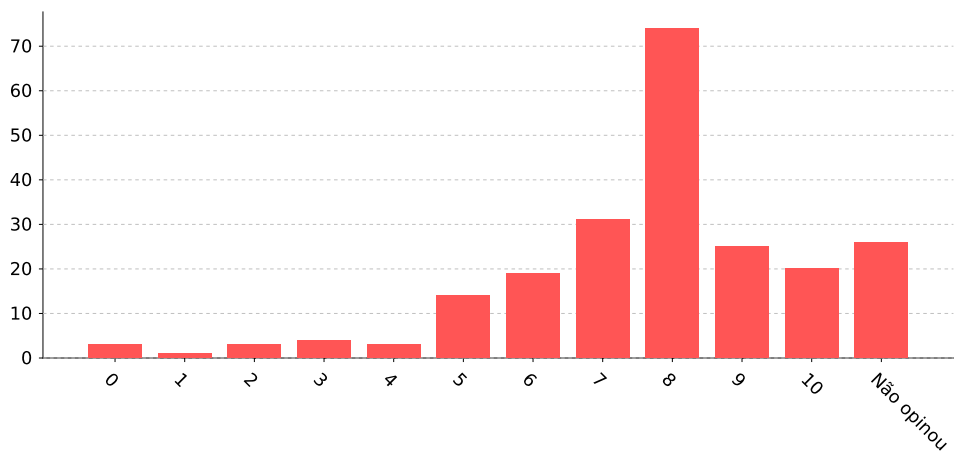
### 86 - De forma geral, que nota de 0 a 10 você dá para o trabalho desenvolvido pela Secretaria Municipal de Administração?



Opção	Descrição	Total	% Total	% S.T.V.	% S.T.I.
A	0	2	0,90	0,94	0,00
B	1	1	0,45	0,47	0,00
C	2	2	0,90	0,94	0,00
D	3	6	2,69	2,83	0,00
E	4	2	0,90	0,94	0,00
F	5	15	6,73	7,08	0,00
G	6	16	7,17	7,55	0,00
H	7	37	16,59	17,45	0,00
I	8	83	37,22	39,15	0,00
J	9	27	12,11	12,74	0,00
K	10	21	9,42	9,91	0,00
L	Não opinou	11	4,93	0,00	100,00
	<b>Média</b>	<b>7,44</b>	<b>223</b>	<b>100,00</b>	<b>100,00</b>

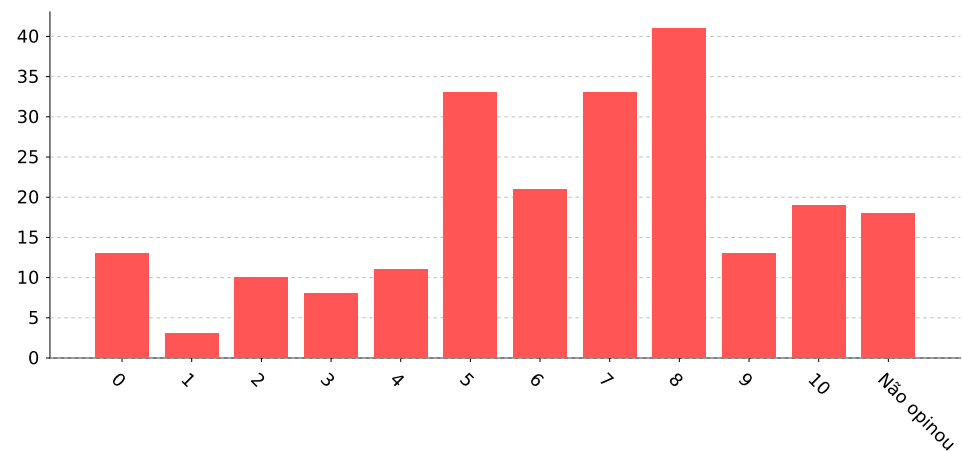
Opção	Descrição	Total	% Total	% S.T.V.	% S.T.I.
-------	-----------	-------	---------	----------	----------

### 87 - E para o trabalho do Secretário de Administração, que nota você dá?



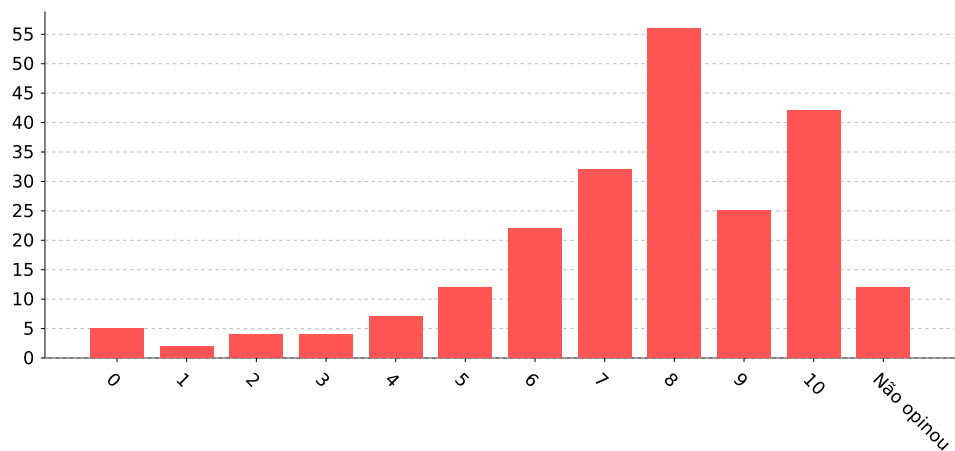
Opção	Descrição	Total	% Total	% S.T.V.	% S.T.I.
-------	-----------	-------	---------	----------	----------

### 88 - De forma geral que nota de 0 a 10 você atribui para o trabalho desenvolvido pelos Vereadores?



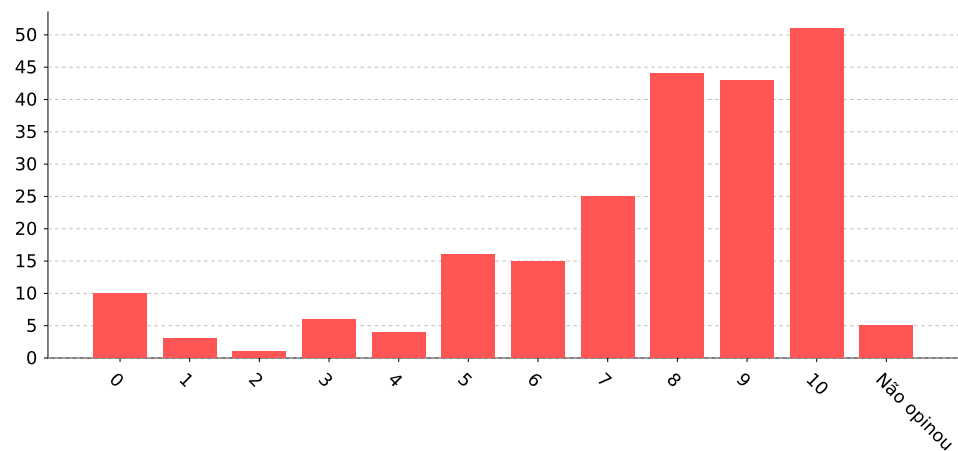
Opção	Descrição	Total	% Total	% S.T.V.	% S.T.I.
-------	-----------	-------	---------	----------	----------

### 89 - De forma geral que nota de 0 a 10 você atribui para o trabalho desenvolvido pelo atual Vice-Prefeito?



Opção	Descrição	Total	% Total	% S.T.V.	% S.T.I.
-------	-----------	-------	---------	----------	----------

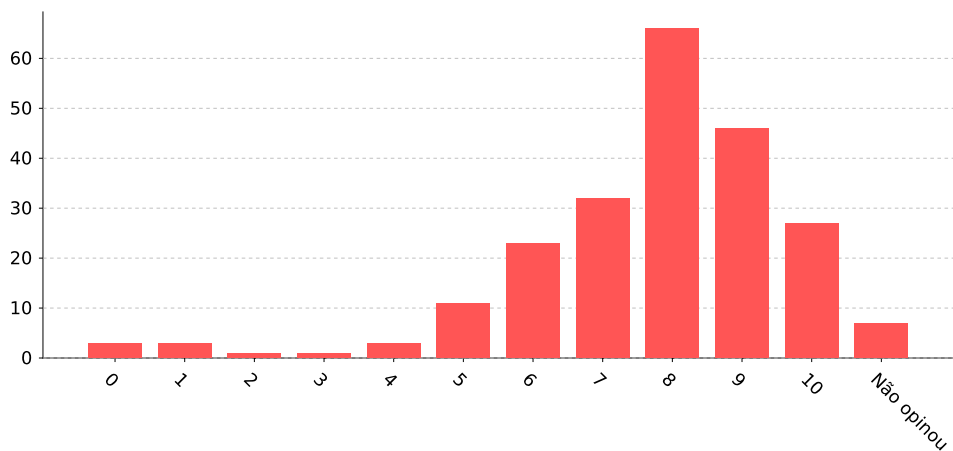
### 90 - De forma geral que nota de 0 a 10 você atribui para o trabalho desenvolvido pelo atual Prefeito?





Opção	Descrição	Total	% Total	% S.T.V.	% S.T.I.
-------	-----------	-------	---------	----------	----------

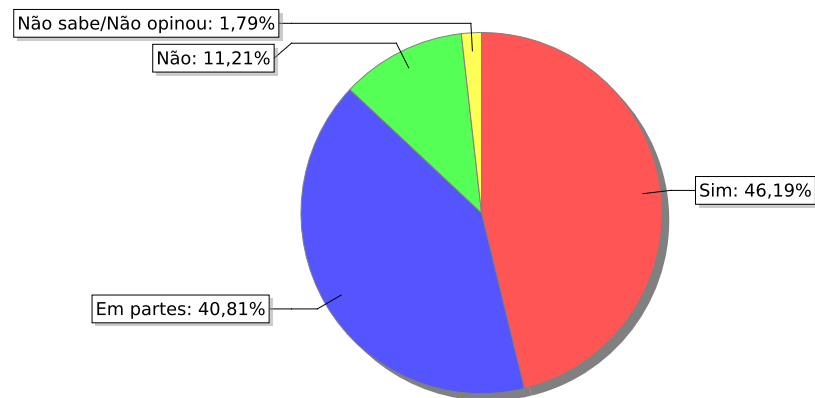
**91 - De maneira geral, que nota de 0 a 10 você atribui para o trabalho de TODA a atual Administração Municipal?**



A	0	3	1,35	1,39	0,00
B	1	3	1,35	1,39	0,00
C	2	1	0,45	0,46	0,00
D	3	1	0,45	0,46	0,00
E	4	3	1,35	1,39	0,00
F	5	11	4,93	5,09	0,00
G	6	23	10,31	10,65	0,00
H	7	32	14,35	14,81	0,00
I	8	66	29,60	30,56	0,00
J	9	46	20,63	21,30	0,00
K	10	27	12,11	12,50	0,00
L	Não opinou	7	3,14	0,00	100,00
<b>Média</b>	<b>7,63</b>	<b>223</b>	<b>100,00</b>	<b>100,00</b>	<b>100,00</b>

Opção	Descrição	Total	% Total	% S.T.V.	% S.T.I.
-------	-----------	-------	---------	----------	----------

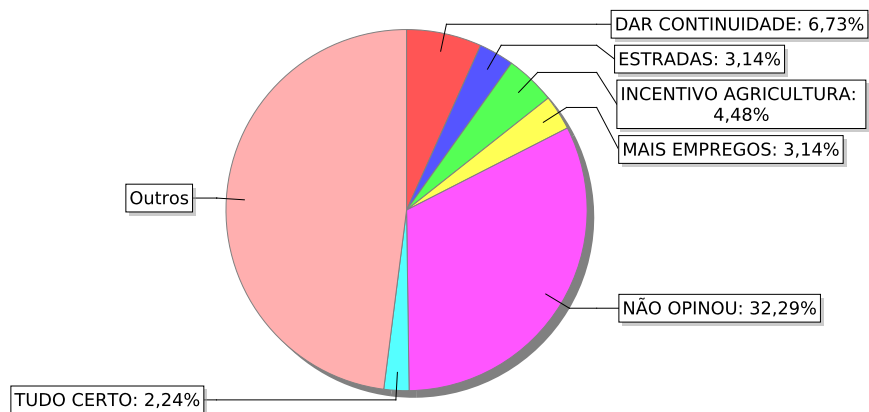
**92 - Você aprova a maneira que o atual Prefeito vem administrando o Município?**



A	Sim	103	46,19	47,03	0,00
B	Em partes	91	40,81	41,55	0,00
C	Não	25	11,21	11,42	0,00
D	Não sabe/Não opinou	4	1,79	0,00	100,00
<b>Total</b>		<b>223</b>	<b>100,00</b>	<b>100,00</b>	<b>100,00</b>

Opção Descrição Total % Total % S.T.V. % S.T.I.

### 93 - Qual a sua sugestão para melhorias na atual Administração Municipal?



Opção	Descrição	Total	% Total	% S.T.V.	% S.T.I.
A	AGRICULTURA EMPREGOS	1	0,45	0,45	0,00
B	AJUDAR AGRICULTORES E SAÚDE	1	0,45	0,45	0,00
C	AJUDAR MAIS AGRICULTORES, RECURSOS EM EQUIPAMENTOS	1	0,45	0,45	0,00
D	AJUDAR MAIS NA SAÚDE, AGRICULTORES, DISTRIBUIÇÃO DE SEMENTES DE PASTO, MAIS HORAS DE MÁQUINAS	1	0,45	0,45	0,00
E	AJUDAR OS AGRICULTORES COM TERRAPLANAGEM, MANUTENÇÃO DE ESTRADAS RURAIS	1	0,45	0,45	0,00
F	AJUDAR TODA A POPULAÇÃO E NÃO SÓ UM GRUPO	1	0,45	0,45	0,00

Opção Descrição Total % Total % S.T.V. % S.T.I.

Opção	Descrição	Total	% Total	% S.T.V.	% S.T.I.
G	ARRUMAR AS ENTRADA DAS PROPRIEDADES E AJUDAR OS COLONOS	1	0,45	0,45	0,00
H	ASFALTO, PONTE	1	0,45	0,45	0,00
I	ATENDER AS DEMANDAS DA POPULAÇÃO E VER AS PRINCIPAIS NECESSIDADES	1	0,45	0,45	0,00
J	ATENDIMENTO	1	0,45	0,45	0,00
K	ATENDIMENTO ÀS DEMANDAS	1	0,45	0,45	0,00
L	AUMENTAR OFERTAS DE EMPREGOS	1	0,45	0,45	0,00
M	BUSCAR RECURSOS PATA AGRICULTURA	1	0,45	0,45	0,00
N	CABIDE DE EMPREGO, SALÁRIO MUITO ALTOS PARA QUEM NÃO PRECISA	1	0,45	0,45	0,00
O	CHAMAR O CONSENSO DE VOLTA	1	0,45	0,45	0,00
P	CICLOVIA, NÃO TEM ONDE CAMINHAR DO LADO DA BR	1	0,45	0,45	0,00
Q	COLOCAR UMA PESSOA COMPETENTE PRA TRABALHAR NA SECRETARIA DA SAÚDE MUNICIPAL	1	0,45	0,45	0,00
R	COMPRIR AS PROMESSAS, RECOLHER LIXO	1	0,45	0,45	0,00
S	COMPROMETIMENTO COM A POPULAÇÃO	1	0,45	0,45	0,00
T	CONSERVAÇÃO DE ESTRADAS E BUEIROS	1	0,45	0,45	0,00
U	CONSTRUIR ESCOLA	1	0,45	0,45	0,00
V	CONTINUAR MELHORANDO	2	0,90	0,90	0,00

Opção	Descrição	Total	% Total	% S.T.V.	% S.T.I.
W	CONTINUAR TRABALHANDO PELO MUNICÍPIO	1	0,45	0,45	0,00
X	DAR CONTINUIDADE	15	6,73	6,73	0,00
Y	DAR MAIS VALOR PARA OS FUNCIONÁRIOS	1	0,45	0,45	0,00
Z	DIÁLOGO MAIS COM A POPULAÇÃO	1	0,45	0,45	0,00
AA	DIMINUIR O NÚMERO DE FUNCIONÁRIOS, POUCO TRABALHO POR PARTE DELES	1	0,45	0,45	0,00
AB	EMBELEZAMENTO	1	0,45	0,45	0,00
AC	EMPREGO, ACADEMIA, PARQUES	1	0,45	0,45	0,00
AD	ESCOLA INTEGRAL PROS MAIS PEQUENOS	1	0,45	0,45	0,00
AE	ESCUTAR OPINIÃO DO POVO	1	0,45	0,45	0,00
AF	ESGOTO DE GRAÇA	1	0,45	0,45	0,00
AG	ESTRADAS	7	3,14	3,14	0,00
AH	ESTRADAS, AGRICULTURA	1	0,45	0,45	0,00
AI	ESTRADAS, POVO NÃO É EXECUTADO	1	0,45	0,45	0,00
AJ	EXECUTAR AS LEIS, LEIS IGUAIS A TODOS,(SOLICITAR LIMPEZA NA BEIRA DA BR, EMBELEZAMENTO	1	0,45	0,45	0,00
AK	FALTA DE INTERESSE DE ALGUNS FUNCIONÁRIOS	1	0,45	0,45	0,00
AL	FAZER ASFALTO, CALÇAMENTO	1	0,45	0,45	0,00
AM	FAZER CALÇAMENTO	1	0,45	0,45	0,00

Opção	Descrição	Total	% Total	% S.T.V.	% S.T.I.
AN	FAZER PROJETOS E TIRAR DO PAPEL	1	0,45	0,45	0,00
AO	FOCAR MAIS NOS JOVENS, MAIS EMPREGOS	1	0,45	0,45	0,00
AP	FUNCIONÁRIOS COMPETENTES	2	0,90	0,90	0,00
AQ	FUNCIONÁRIOS MAIS SIMPÁTICOS	1	0,45	0,45	0,00
AR	FUNCIONAR OS PROJETOS, PONTE CASA PRÓPRIA	1	0,45	0,45	0,00
AS	INCENTIVO AGRICULTURA	10	4,48	4,48	0,00
AT	INVESTIR MAIS EM EMPRESAS, SEM EMPREGOS, JOVENS VÃO EMBORA	1	0,45	0,45	0,00
AU	INVESTIR MAIS EM OBRAS	1	0,45	0,45	0,00
AV	INVESTIR NA INFRAESTRUTURA,	1	0,45	0,45	0,00
AW	INVESTIR NUMA PRAÇA, EMBELEZAR A CIDADE, CICLOVIA	1	0,45	0,45	0,00
AX	LIMPAR RUAS , ATENDER O QUE É SOLICITADO	1	0,45	0,45	0,00
AY	LIXO, ESTRADAS	1	0,45	0,45	0,00
AZ	LIXO NAS RUAS	1	0,45	0,45	0,00
BA	MAIS ATENÇÃO AO POVO	1	0,45	0,45	0,00
BB	MAIS ATENÇÃO NAS COMUNIDADES DO INTERIOR, CONSTRUÇÃO DE PONTES	1	0,45	0,45	0,00
BC	MAIS ATENDIMENTO PARA AS PESSOAS	1	0,45	0,45	0,00
BD	MAIS AUTONOMIA	1	0,45	0,45	0,00
BE	MAIS DIÁLOGO COM	1	0,45	0,45	0,00

Opção	Descrição	Total	% Total	% S.T.V.	% S.T.I.
PESSOAS INTERNAS					
BF	MAIS EMPENHO DOS SECRETÁRIOS	1	0,45	0,45	0,00
BG	MAIS EMPREGOS	7	3,14	3,14	0,00
BH	MAIS INCENTIVO PRA AGRICULTORES, CILAGEM, HORAS MÁQUINAS	1	0,45	0,45	0,00
BI	MAIS PARTICIPAÇÃO DA POPULAÇÃO	1	0,45	0,45	0,00
BJ	MAIS TRANSPARÊNCIA	2	0,90	0,90	0,00
BK	MANTER AS ESTRADAS RURAIS EM BOM ESTADO, E AJUDAR MAIS NA AGRICULTURA	1	0,45	0,45	0,00
BL	MELHORAR A SAÚDE	1	0,45	0,45	0,00
BM	MELHORAR AS ESTRADAS DO INTERIOR, FAZER REUNIÕES COM AS COMUNIDADES PRA VER CUIAS SÃO AS PRINCIPAIS	1	0,45	0,45	0,00
BN	MELHORAR PONTE	1	0,45	0,45	0,00
BO	MELHORAR PONTE, ESTRADAS	2	0,90	0,90	0,00
BP	MELHORAR SETOR DE OBRAS, ATENDIMENTO	1	0,45	0,45	0,00
BQ	MELHORIAS NO GERAL	2	0,90	0,90	0,00
BR	MENOS PARTIDARISMO POR PARTE DA ADMINISTRAÇÃO	1	0,45	0,45	0,00
BS	MUNICIPALIZAR AVENIDA BUENOS AIRE	1	0,45	0,45	0,00
BT	NÃO OPINOU	72	32,29	32,29	0,00
BU	OLHAR MAIS AS NECESSIDADES DO POVO	1	0,45	0,45	0,00

Opção	Descrição	Total	% Total	% S.T.V.	% S.T.I.
BV	O PREFEITO DEVE TER AUTONOMIA PRA ADMINISTRAR O MUNICÍPIO	2	0,90	0,90	0,00
BW	ORGANIZAÇÃO COM MAIS FUNCIONÁRIOS ESPECIALIZADOS	1	0,45	0,45	0,00
BX	OUVIR A POPULAÇÃO	1	0,45	0,45	0,00
BY	OUVIR MAIS O POVO, AGIR	1	0,45	0,45	0,00
BZ	OUVIR MAIS OS LÍDERES DAS COMUNIDADES	1	0,45	0,45	0,00
CA	PENSAR MAIS NO POVO, NÃO FAZEM OS PEDIDOS, MAIS INDÚSTRIAS NO MUNICÍPIO	1	0,45	0,45	0,00
CB	PONTE, ACESSO PRA FLOR DE SERTÃO	1	0,45	0,45	0,00
CC	PONTE NOVA, ESTRADAS	1	0,45	0,45	0,00
CD	PREFEITO QUE NÃO FOSSE PAU MANDADO	1	0,45	0,45	0,00
CE	PROGRAMA PRA IDOSOS	1	0,45	0,45	0,00
CF	PSICOPEDAGOGA NAS ESCOLAS	1	0,45	0,45	0,00
CG	SAÚDE, AGRICULTURA, ESTRADAS	1	0,45	0,45	0,00
CH	SAÚDE, ESPECIALISTAS	1	0,45	0,45	0,00
CI	SAÚDE, INTERIOR	1	0,45	0,45	0,00
CJ	SAÚDE, MUITA DEMORA	1	0,45	0,45	0,00
CK	SE COMUNICAR MAIS COM A POPULAÇÃO	1	0,45	0,45	0,00
CL	SEGURANÇAS NAS ESCOLAS	1	0,45	0,45	0,00
CM	SEM SUGESTÕES	1	0,45	0,45	0,00
CN	SER AUTORIDADE	1	0,45	0,45	0,00

Opção	Descrição	Total	% Total	% S.T.V.	% S.T.I.
CO	SER MAIS ATENCIOSO COM O POVO	1	0,45	0,45	0,00
CP	TRABALHAR PELA AGRICULTURA, E MELHORAR SAÚDE	1	0,45	0,45	0,00
CQ	TRABALHAR PELO MUNICÍPIO NÃO POR UM GRUPO DE PESSOAS	1	0,45	0,45	0,00
CR	TRATAMENTO IGUALITÁRIO	1	0,45	0,45	0,00
CS	TROCAR O PREFEITO	2	0,90	0,90	0,00
CT	TRTATR TODOS DA MESMA FORMA, ESQUECER DO DINHEIRO DE CADA UM	1	0,45	0,45	0,00
CU	TUDO CERTO	5	2,24	2,24	0,00
CV	TUDO NO GERAL	1	0,45	0,45	0,00
CW	TUDO PRECISA MELHORAR	1	0,45	0,45	0,00
CX	VALORIZAÇÃO DO DINHEIRO PÚBLICO	1	0,45	0,45	0,00
CY	VALORIZAÇÃO DO PESSOAL DO MUNICÍPIO	1	0,45	0,45	0,00
CZ	VALORIZAR OS PEQUENOS AGRICULTORES	1	0,45	0,45	0,00
DA	VER AS SUGESTÕES DAS COMUNIDADES	1	0,45	0,45	0,00
DB	VISITAR O POVO	1	0,45	0,45	0,00
		<b>223</b>	<b>100,00</b>	<b>100,00</b>	<b>0,00</b>



 (49) **99820-5837**

 /PesquisasVisao

 [visaopesquisas.com.br](http://visaopesquisas.com.br)

 [comercial@visaopesquisas.com.br](mailto:comercial@visaopesquisas.com.br)

 Avenida Sul Brasil, Nº 156, Sala 204,  
Centro, Maravilha, SC, 89874-000